

ООО “ЭЛЕКТРО-ПРОФИ”

105082, Россия, Москва, ул. Бакунинская, д. 82

Тел./факс: +7 (495) 956-65-93

E-mail: info@electroprofi.ru




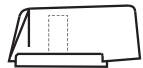
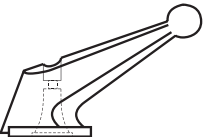

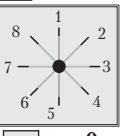
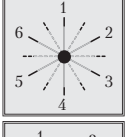
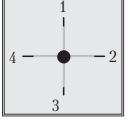
www.electroprofi.ru

Заказчик

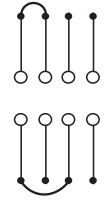
Адрес:

Телефон:

Факс: E-mail:

Технические данные	Способ монтажа	Вид рукоятки	Угол оборота рукоятки	Специальное исполнение																				
<p>Ue.....V~</p> <p>Ue.....V=</p> <p>Ie.....A</p> <div style="border: 1px solid black; padding: 5px; width: fit-content;"> <p>Количество штук</p> <div style="border: 1px solid black; height: 60px; width: 100%;"></div> </div>	 <div style="border: 1px solid black; padding: 2px; display: inline-block;">OU</div>  <div style="border: 1px solid black; padding: 2px; display: inline-block;">U</div>  <div style="border: 1px solid black; padding: 2px; display: inline-block;">PK</div>	 <p>Черная <input type="checkbox"/></p> <p>Красная <input type="checkbox"/></p>  <p>Черная <input type="checkbox"/></p> <p>Красная <input type="checkbox"/></p>	<div style="display: flex; flex-wrap: wrap;"> <div style="width: 50%;"> <p>30°</p>  </div> <div style="width: 50%;"> <p>45°</p>  </div> <div style="width: 50%;"> <p>60°</p>  </div> <div style="width: 50%;"> <p>90°</p>  </div> </div>	<table border="1"> <tr><td>S1</td><td>S17</td></tr> <tr><td>S5</td><td>S18</td></tr> <tr><td>S6</td><td>S19</td></tr> <tr><td>S7</td><td>S21</td></tr> <tr><td>S8</td><td>S22</td></tr> <tr><td>S9</td><td>S24</td></tr> <tr><td>S10</td><td>S25</td></tr> <tr><td>S11</td><td>S29</td></tr> <tr><td>S12</td><td>S30</td></tr> <tr><td>S15</td><td></td></tr> </table>	S1	S17	S5	S18	S6	S19	S7	S21	S8	S22	S9	S24	S10	S25	S11	S29	S12	S30	S15	
S1	S17																							
S5	S18																							
S6	S19																							
S7	S21																							
S8	S22																							
S9	S24																							
S10	S25																							
S11	S29																							
S12	S30																							
S15																								

Коммутационная схема



Обозначения положений выключателя на указательной панели	1	2	3	4	5	6	7	8	9	10	11	12
1 ● ○ ○ ● 2												
4 ● ○ ○ ● 3												
5 ● ○ ○ ● 6												
8 ● ○ ○ ● 7												
9 ● ○ ○ ● 10												
12 ● ○ ○ ● 11												
13 ● ○ ○ ● 14												
16 ● ○ ○ ● 15												
17 ● ○ ○ ● 18												
19 ● ○ ○ ● 20												
21 ● ○ ○ ● 22												
24 ● ○ ○ ● 23												
25 ● ○ ○ ● 26												
28 ● ○ ○ ● 27												
29 ● ○ ○ ● 30												
32 ● ○ ○ ● 31												
33 ● ○ ○ ● 34												
36 ● ○ ○ ● 35												
37 ● ○ ○ ● 38												
40 ● ○ ○ ● 39												
41 ● ○ ○ ● 42												
44 ● ○ ○ ● 43												
45 ● ○ ○ ● 46												
48 ● ○ ○ ● 47												



Примечания: