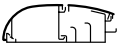



плинтусы DLPlus 140 x 35 и 170 x 35








→ Таблица выбора (стр. 474)
Таблица емкостей профилей (стр. 476)

Упак.	Кат. №	Плинтусы
12 ⁽¹⁾	Белый 140 x 35 170 x 35 337 00 337 01	 Длина 2 м 1-ая секция для электроустановочных изделий, 2-ая секция для кабелей (3 отделения) 2 независимые крышки: по 1 на каждую секцию Крышка кабельной секции открывается независимо Поставляется с крышками и накладками

Упак.	Кат. №	Перегородка
88 ⁽¹⁾	308 67	 Доп. перегородка для секции электроустановочн. изд. 170 x 35 Длина 2 м

Упак.	Кат. №	Аксессуары
5	140 x 35 170 x 35 337 14 337 24	 Заглушка Для ответвлений на мини-плинтус 40 x 20 (максимум)
5	337 15 337 25	 Внутренний изменяемый угол
5	337 16 337 26	 Внешний изменяемый угол
5	337 20 337 40	 Плоский угол Позволяет произвести ответвление от плинтуса
1	337 19	 Отвод на DLP 3D 80 x 80
1	337 29	 Отвод на DLP 3D 105 x 105
1	328 10	 Отвод к напольным кабель-каналам
5	337 18	 Накладка на стык
5	323 83 323 82	 Заглушка

Упак. Кат. № Суппорты для модульной аппаратуры

Упак.	Кат. №	Специальные для Mosaic
5	316 69	 Для плинтусов 140 x 35 Монтаж на защелках 2 модуля
5	316 71	 4 модуля
5	316 72	 6 модулей
Для изделий, монтируемых на винтах Для плинтуса 170 x 35 Для установки изделий, монтируемых на винтах с межосевым расстоянием 60 мм (напр., Sagane или Galea) Необходимы лицевая панель или суппорт		
5	303 67	 1 пост
5	303 68	 2 пост

Упак. Кат. № Розетки Mosaic специальные для DLP

Упак.	Кат. №	Проходные, немецкий стандарт	Кол-во модулей 22,5 x 45
10	741 96	 2 K + 3⁽¹⁾ Со шторками С механ. блокировкой	2
10	741 98		2
10	741 97	 2 x 2 K + 3 Со шторками С механ. блокировкой	4
10	741 86		4
10	741 82	 3 x 2 K + 3 Со шторками С механ. блокировкой	6
10	741 87		6
10	898 07	 Заглушка соединительная	

5 308 15 Суппорт на 2 модуля

Аксессуары для монтажа модульного оборудования

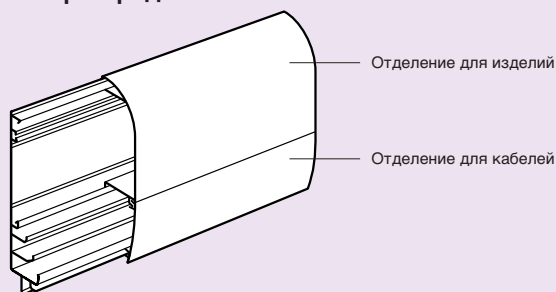
Розетки RJ45 для информационных сетей (стр. 590)

(1) Количество метров в упаковке

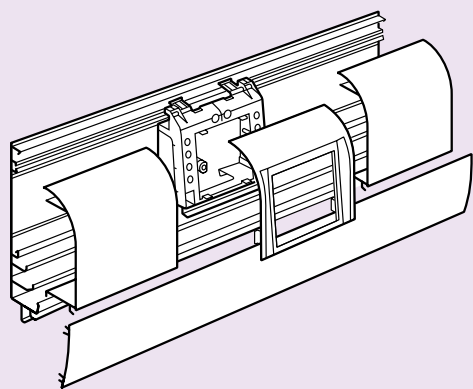
плинтусы DLPlus

напольные кабель – каналы

■ Перегородки



■ Установка изделий на плинтус



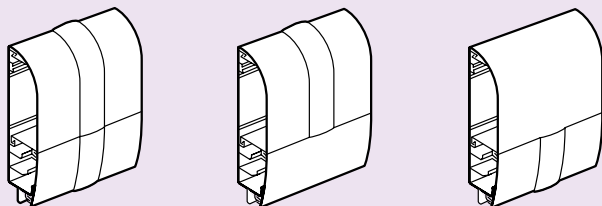
■ Установка аксессуаров

Заглушка Кат. № 337 14/24 может использоваться как торцевая или угловая заглушка, ответвление или выход на конвектор




■ Накладка на стык

Имеет несколько вариантов установки, т.к. отделения плинтуса разделены



■ Изменяемые углы



Внешний угол Кат.№ 337 16/26

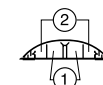
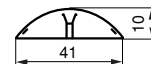
Внутренний угол Кат. № 337 15/25



328 00

Упак. Кат. № Напольные кабель-каналы

Упак.	Кат. №	Напольные кабель-каналы
54 ⁽¹⁾	300 92	Для защиты телефонных или других кабелей Также используются для подвода питания к колоннам или мини-колоннам Поставляются с крышками Размеры сечения: 41 x 10 мм Длина 2 м
24 ⁽¹⁾	328 00	4 секции, цвет серый Размеры 92 x 20 мм Длина 2 м



①: макс. \varnothing 14,5 мм
②: макс. \varnothing 9 мм

Аксессуары

10	328 07	Заглушка торцевая
10	328 03	Накладка на стык
5	328 02	Угол плоский
1	328 05	Переходник на мини кабель-канал 60 x 20 или на плинтус 75 x 20
1	328 06	Переходник для плинтуса, до 120 x 20
1	328 04	Переходник для кабель-каналов, до 65 x 160
5	328 01	Коробка распределительная

(1) Количество метров в упаковке