

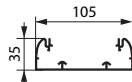
кабель-каналы DLP 35x105

комплект «профиль + крышка»



Таблица выбора емкости (стр. 481)
Таблица выбора (стр. 484-485)

Упак.	Кат. №	Кабель-каналы
20 ⁽¹⁾	Белый 104 63	Кабель - каналы Поставляются с крышкой 85 мм Длина 2 м 35 x 105 мм
20	106 91	Накладки на стыки Накладка на стык кабель-канала Монтаж на защелках Позволяет выравнивать кабель-каналы в процессе монтажа
20	106 92	Накладка на стык профиля самоклеющаяся
10	108 02	Накладка на стык крышки



Упак.	Кат. №	Углы и заглушки
10	106 01	Углы внутренние и внешние Состоят из 2 деталей для монтажа на нижней и верхней стенке кабель-канала Гибкая крышка монтируется поверх углов Угол внутренний переменный от 80° до 100°
10	106 21	Угол внешний переменный от 60° до 120°
10	107 84	Угол плоский Угол плоский 90°
20	107 01	Заглушка Заглушка торцевая

Упак.	Кат. №	Отводы
5	107 35	Отводы плоские Отвод с переходом на кабель-канал шириной 80 мм
5	107 37	Отвод с переходом на кабель-канал шириной 105 мм с крышкой 65
5	107 36	Отвод с переходом на кабель-канал шириной 105 мм с крышкой 85
5	107 63	Отводы угловые Для стыковки через внутренний угол с кабель-каналами 35 x 80, 35 x 105 и 50 x 80 или 50 x 105 мм для Кат. № 104 22 Должны стыковаться с внутренними углами Кат. № 106 01 или 106 02
5	107 61	Отвод на DLP 3D Для стыковки через внутренний угол DLP 3D 55 x 55 мм или 80 x 80 мм

Упак.	Кат. №	Аксессуары
24 ⁽¹⁾	105 80	Плинтусная накладка Длина 2 м, цвет угольно-серый Для монтажа кабель-каналов вместо плинтусов
50	106 82	Держатели кабеля Скобы
100	308 81	Основание для хомута

Монтажные аксессуары (стр. 489)

Дополнительные аксессуары

www.legrand.ru

(1) Метров в упаковке

кабель – каналы DLP 35x105 монтаж оборудования



Суппорт Mosaic
4 модуля
Кат. № 109 42



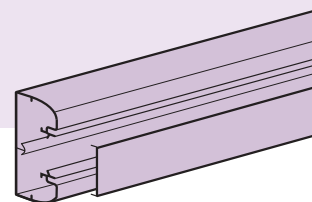

Суппорт Sagane
1 пост
Кат. № 109 13



Суппорт
для модульного
оборудования
3 модуля
по 17,5 мм
Кат № 109 35

РОЗЕТКИ MOSAIC СПЕЦИАЛЬНЫЕ ДЛЯ DLP

Экономия времени и пространства под кабель



Упак. Кат. № Суппорты для монтажа оборудования

Упак.	Кат. №	Суппорты для монтажа оборудования
		Суппорты Mosaic Суппорты монтируются на защелках, комплектуются декоративной рамкой Для монтажа розеток Mosaic Монтируются в кабель-каналы и колонны
20	Крыш. 85 мм 109 22	2 модуля
20	109 42	4 модуля
10	109 62	6 модулей
10	109 82	8 модулей
10	109 27	Изоляционная коробка – 2 модуля Для монтажа 4, 6 и 8 модулей соединить соответствующее количество коробок
		Для модульного оборудования
5	109 35	3 модуля по 17,5 мм
		Универсальные суппорты Для монтажа Sagane, Plexo и другого оборудования с межросеточным расстоянием 60 мм
10	109 13	1 пост
5	109 23	2 поста
5	109 33	4 поста
10	109 17	Изоляционная коробка - 1 пост Для монтажа 2, 3 и 4 модулей соединить соответствующее количество коробок

Розетки Mosaic для кабель-каналов
(стр. 502)

Модульное оборудование Legrand
(стр. 88)

Электроустановочное оборудование серии Sagane (стр. 308)

Электроустановочное оборудование серии Plexo (стр. 398)

> Розетки Mosaic монтируются на кабель – каналы при помощи суппорта

> Максимальный комфорт и скорость монтажа

>>> Оборудование серии Mosaic – стр. 363

>>> Таблица выбора кабель-каналов DLP – стр. 484-485