

кабель-каналы DLP 65x150 и аксессуары


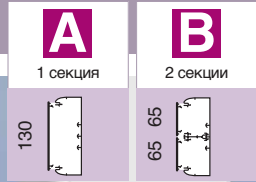


Таблица выбора емкости (стр. 481)
Таблица выбора (стр. 484-485)

Упак.	Кат. №	
	1 секц. Крыш. 130 A	2 секц. Крыш. 65 B
8 ⁽¹⁾	104 33	
20 ⁽¹⁾	105 24	105 21
8 ⁽¹⁾		
48 ⁽¹⁾	104 73	
48 ⁽¹⁾	105 83	
20	106 91	
20	106 92	
10	108 04	108 01

Кабельные каналы

Монтажные основания

65 x 150 мм
Поставляются без крышек
Длина 2 м

Гибкие крышки

Монтируются на монтажные основания
и поверх аксессуаров
Длина 2 м

Гибкая крышка шириной 65 мм
Гибкая крышка шириной 130 мм

Перегородки

Длина 2 м

Несущая перегородка,
позволяет монтировать
крышки по 65 мм

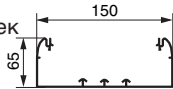
Разделительная перегородка

Накладки на стыки

Накладка на защелках
Позволяет выровнять
монтажные основания
в процессе монтажа

Накладка на стык профиля
самоклеющаяся

Накладка на стыки крышек



	1 секц. Крыш. 130 A	2 секц. Крыш. 65 B
10 5	106 03	106 07
10 5	106 23	106 36

Углы и заглушки

Углы внутренние и внешние

Комплект из 2 деталей, монтирующихся
на верхнюю и нижнюю части монтажных
оснований. 1 соединительный элемент
для стыковки перегородок и элементов,
фиксирующих крышку
Только для 2 секций

Угол внутренний, переменный
от 80° до 100°

Угол внешний, переменный
от 60° до 120°

Упак.	Кат. №	
2	107 90	
10	107 06	
5	107 33	
5	107 38	
5	107 64	

Углы и заглушки (продолжение)

Угол плоский 90°
Заменяет Кат. № 106 55

Заглушка торцевая

Отводы

Отводы плоские

Для перехода на кабель-канал
шириной 80 мм

Для перехода на кабель-канал
50x105 мм

Отвод угловой

Отвод на кабель-каналы 35 x 80,
35 x 105, 50 x 80 и 50 x 105 мм
Применяется совместно
с Кат. № 106 02 или 106 06

	1 секц. Крыш. 130 A	2 секц. Крыш. 65 B
24 ⁽¹⁾	105 80	
50	106 86	106 81
100	308 81	

Аксессуары

Накладка плинтусная

Длина 2 м,
цвет угольно-серый
Применяется при монтаже
кабель-канала вблизи пола

Держатели кабеля

Скоба

Основание для хомута

Монтажные аксессуары (стр. 497)

(1) Метров в упаковке

кабель-каналы DLP 65x150

монтаж оборудования



Упак.	Кат. №	Суппорты для монтажа оборудования A
		Суппорты универсальные Для электрооборудования Sagane, Plexo и другого с межосевым расстоянием 60 мм
5	Крыш. 130 109 14	1 поста
5	109 24	2 поста
5	109 34	3 поста
10	109 17	Изолирующая коробка для 1 поста Для 2 и 3 постов соединить нужное количество коробок
		Суппорты для модульного оборудования
5	109 65	Для 6 модулей по 17,5 мм
		Суппорты для P17
5	109 00	Для крышки 130 мм

Упак.	Кат. №	Суппорты для монтажа оборудования B
		Суппорты Mosaic Монтаж на защелках Поставляются с декоративными рамками Для монтажа розеток Mosaic в кабель-каналы и колонны (стр. 508)
20	Крыш. 65 109 21	2 модуля
10	109 41	4 модуля
5	109 61	6 модулей
5	109 81	8 модулей
10	109 27	Изолирующая коробка - 2 модуля, Для монтажа 4, 6 и 8 модулей соединить соответствующее количество коробок
		Суппорт для модульного оборудования
5	109 25	Для 2 модулей по 17,5 мм

Оборудование серии Sagane (стр. 308)

Модульное электрооборудование (стр. 88)

