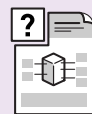
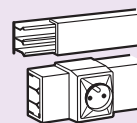


Кабель-каналы

Мини-плинтусы и плинтусы DLPlus

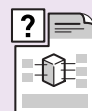


стр. 452-453
Система DLP

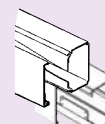


стр. 468-469
Мини-плинтусы DLPlus 65x20; 75x20

Кабель-каналы DLP

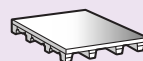


стр. 484-485
Таблица выбора кабель-каналов DLP с гибкими крышками



стр. 503-504
Магистральные кабель-каналы DLP-D

Колонны, блоки розеток, фальш-полы



стр. 505-506
Фальш-полы

Н О В И Н К И



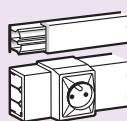
Мини-плинтусы DLPlus оснащены новым держателем кабелей

стр. 460

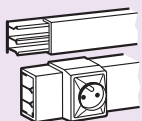


Кабель-каналы DLP с гибкими крышками

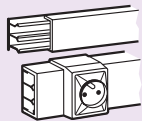
стр. 478-501



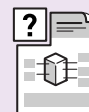
стр. 460-462
Мини-плинтусы
DLPlus
20x12.5, 32x12.5;
40x12.5



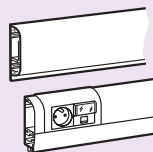
стр. 463-464
Мини-плинтусы
DLPlus 32x16;
40x16, 60x16



стр. 466-467
Мини-плинтусы
DLPlus 32x20,
40x20



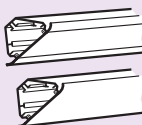
стр. 456-457
Таблица выбора
мини-плинтусов
DLPlus



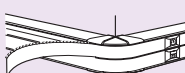
стр. 470-473
Плинтусы
DLPlus deco
и DLPlus



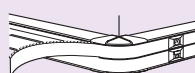
стр. 473
Напольные
кабель-каналы



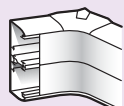
стр. 477
Кабель-каналы
DLP 3D
80x80



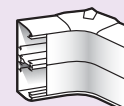
стр. 486-487
Кабель-
каналы DLP
35x80 и 35x105



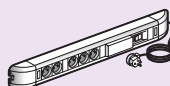
стр. 480-493
Кабель-
каналы DLP
50x80 и 50x105



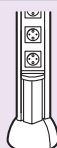
стр. 494-497
Кабель-
каналы DLP
50x150 и 65x150



стр. 498-501
Кабель-
каналы DLP
65x195 и 65x220



стр. 507
Блоки
розеточные



стр. 508-509
Колонны DLP



стр. 510-511
Напольные
коробки

2 0 0 5



**Розетки Mosaic
для кабель-
каналов и колонн**

стр. 502

Система DLP

Система построения кабельных трасс в жилых и общественных зданиях, обеспечивающая разделение сильных и слабых токов. От распределительного щита до рабочего места гарантированы надежное соединение и прекрасный внешний вид.

Для общественных зданий


НОВЫЕ КАБЕЛЬ-КАНАЛЫ DLP

В сочетании с системой Mosaic кабель-каналы DLP являются универсальной системой, обеспечивающей построение сетей электропитания, информационных и телефонных (или СКС) в банке или офисе любого масштаба.



КАБЕЛЬНЫЕ ЛОТКИ

Широкая гамма металлических лотков и аксессуаров для прокладки кабельных трасс.



КОЛОННЫ

Полностью соответствуют требованиям быстрорастущих офисов. Обеспечивают подключение через подвесные потолки и технические полы.



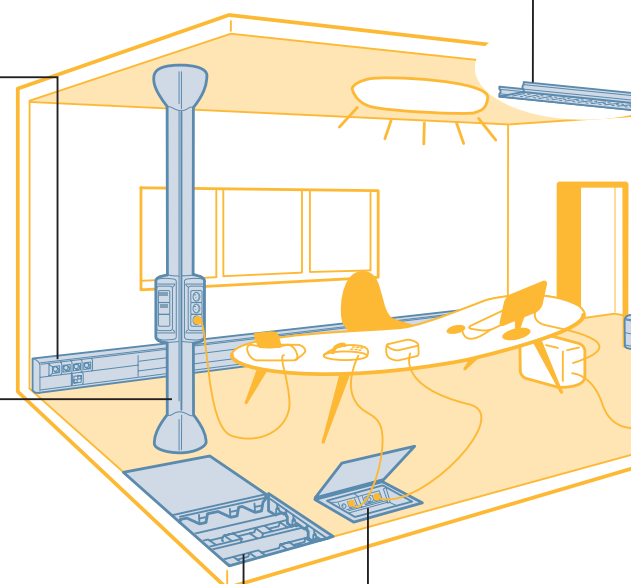
DL PASS

DL PASS служит для незаметного монтажа кабельных трасс с разделением сильных и слабых токов. Кабели пересекаются под углом 90°. Розетки монтируются при помощи напольных коробок.



НАПОЛЬНЫЕ КОРОБКИ

Обеспечивают интеграцию электроустановочного оборудования Mosaic с фальшполами.



Для малых и дамашних офисов

РАСПРЕДЕЛИТЕЛЬНЫЕ ЩИТЫ

Распределительные щиты Ekinoxe и защитно-комутационное оборудование Legrand прекрасно сочетаются с системой DLP.



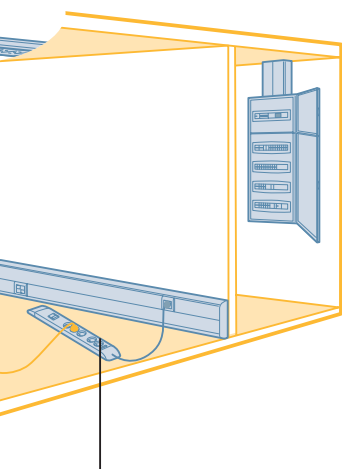
ПЛИНТУСЫ DLPlus

Мини-плинтусы и плинтусы монтируются на месте традиционных и позволяют устанавливать оборудование серий Sagane, Galea, Tenara, Mosaic, Oteo...



РОЗЕТОЧНЫЕ БЛОКИ

Для увеличения числа розеток могут служить розеточные блоки. Кроме обычных розеток они могут иметь и разъемы для подключения к телефонной и информационной сети.



КОМПЛЕКТУЮЩИЕ СИСТЕМЫ

Все компоненты системы прекрасно сочетаются друг с другом. Рассмотрим конкретные примеры:

■ Ввод кабеля через стену

- > Кабель-каналы
- > Колонны
- > Розеточные блоки
- > Плинтусы DLPlus

■ Ввод кабеля через потолок

- > Кабельные лотки
- > Кабель-каналы DLP 3D
- > Колонны
- > Кабель-каналы DLP
- > Мини-плинтусы DLPlus

■ Ввод кабеля через пол

- > DL Pass + напольные коробки
- > Мини-колонны

Выбор сечений плинтусов и мини-плинтусов

Предложенная методика позволяет выбрать сечение плинтусов и мини-плинтусов в соответствии с требованиями, предъявляемыми к силовым и информационным сетям.

Выбор полезной площади сечения

Рассчитайте сумму полезных сечений проводников и кабелей, которые вы размещаете в одной секции плинтуса или мини-плинтуса

Типы проводников или кабелей (мм ²)	Полезное сечение (мм ²)	Диаметр макс. (мм)
1,5	9,7	3,5
2,5	13,9	4,2
4	18,1	4,8
6	31,2	6,3
FTP ⁽¹⁾	-	7

(1) Диаметр кабеля FTP Legrand 4 пары, категория 6

Полученное значение является теоретическим. На практике, требуется наличие 30 % резерва в плинтусе, мини-плинтусе или кабель-канале.

■ Пример для мини-плинтуса

• Секция А
6 проводников по 1,5 мм²
Расчет занимаемого объема:
 $6 \times 9,7 = 58,2 \text{ мм}^2$

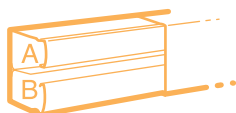
• Секция В
5 проводников по 2,5 мм²
2 проводника по 4 мм²
Расчет занимаемого объема:
 $(5 \times 13,9) + (2 \times 18,1) = 105,7 \text{ мм}^2$

■ Продолжение примера

- Вычисление полезной площади сечения секции А, с учетом резерва
 $58,2 \times 1,30 = 75,66 \text{ мм}^2$
- Вычисление полезной площади сечения секции В, с учетом резерва
 $105,7 \times 1,30 = 137,41 \text{ мм}^2$

Выбор плинтуса или мини-плинтуса

Выбор зависит от необходимого количества секций и требуемой полезной площади сечения



A = 75,66 мм²
B = 137,41 мм²

■ Продолжение примера

В данном случае, выбор может быть сделан между мини-плинтусами с перегородкой сечениями 40 x 12,5 мм и 40 x 16 мм.



■ Мембраны stop-fils

Мини-плинтусы DLP оснащены держателем – мембраной stop-fils, гарантирующей надежную фиксацию кабеля в мини-плинтусе в процессе монтажа



■ Монтируйте с комфортом























В процессе монтажа, проводники не выпадают из мини-плинтусов благодаря держателю кабеля – мембраны stop-fils

■ Быстрота монтажа

- Мембрана stop-fils интегрирована в мини-плинтусы (скобы для фиксации кабеля больше не нужны)
- Проводники уверенно держатся внутри мини-плинтуса
- Упрощается монтаж крышки

		Емкость (мм ²)	Диаметр макс. (мм)	Сечение кабель-канала (мм)	Кат. №
1 секция		160	10	20 x 12,5	300 08 и 333 01
		285	-	32 x 12,5	300 15 и 333 10/11
		360	13	32 x 16	308 04 и 333 21
		450	17	32 x 20	300 17
		580	17	40 x 20	300 27 и 333 43
2 секции	секция 1	70	6,5	20 x 12,5	300 07
	секция 2	70	6,5		
	секция 1	120	10	32 x 12,5	300 14 и 333 10
	секция 2	120	10		
	секция 1	150	10	40 x 12,5	300 20
	секция 2	150	10		
секция 1	190	14	40 x 16	300 21 и 333 22	
секция 2	190	14			
3 секции	секция 1	200	12,5	60 x 20	301 14
	секция 2	200	12,5		
	секция 3	320	17		
	секция 1	290	17	75 x 20	300 33
	секция 2	290	17		
	секция 3	445	-		

мини-плинтусы DLPlus: профили, аксессуары

		ПРОФИЛИ	ДОПОЛНИТЕЛЬНЫЕ ЭЛЕМЕНТЫ					
		2,10 м	Заглушка 	Внутренний угол 	Внешний угол 	Плоский угол 	Фиксатор кабеля 	Накладка на стык 
МИНИ-ПЛИНТУСЫ БЕЛЫЕ								
20 x 12,5		300 07	312 02	302 21	302 21	302 23	302 25	336 46
		300 08						
32 x 12,5		300 14	312 03	302 51	302 51	302 53	302 55	336 46
		300 15						
40 x 12,5		300 20	312 04	333 15	333 15	333 16	302 65	336 46
32 x 16		308 04	312 07	333 25	333 25	333 27	302 55	336 47
40 x 16		300 21	312 08	333 26	333 26	333 28	302 65	336 47
32 x 30		300 17	312 09	302 71	302 71	302 73	302 55	336 48
40 x 20		300 27	312 11	302 81	302 81	302 83	302 65	336 48
60 x 20		301 14	302 90	302 91	302 92	302 93	302 95	336 48
75 x 20		300 33	303 00	303 01	303 02	303 03	303 05	336 48
МИНИ-ПЛИНТУСЫ КОРИЧНЕВЫЕ								
32 x 12,5		300 25	312 36	305 41	305 41	305 43	302 55	334 46
		300 78						
40 x 16		300 81	312 41	334 26	334 26	334 28	302 65	334 47
75 x 20		300 85	305 70	305 71	305 72	305 73	303 05	334 48
МИНИ-ПЛИНТУСЫ СЕРЫЕ								
32 x 20		300 16	313 89	299 71	299 71	299 73	302 55	334 98

СОЕДИНИТЕЛЬНЫЕ ЭЛЕМЕНТЫ								АКСЕССУАРЫ	
Т-образное ответвление	Ответвление с перегородкой	Ответвление для DLP 3D 55 x 55	Ответвление для DLP 3D 80 x 80	Ответвление для DLP 3D 105 x 105	Ответвительная коробка	Коробка для светильника	Соединительные элементы	Изолир. прокладка	Подкладка под плинтус 2,1 м
МИНИ-ПЛИНТУСЫ БЕЛЫЕ									
302 24		338 10	338 20		303 16			304 18	306 77
302 54	333 17	338 10	338 20		303 16	306 50	306 67	304 18	306 77
	333 17	338 10	338 20		303 16	306 50	306 67	304 18	306 77
333 30	333 29	338 12	338 22	338 32	303 16 303 26	306 50	306 67	304 18	306 77
	333 29	338 12	338 22	338 32	303 16 303 26	306 50	306 67	304 18	306 77
302 74	302 16	338 12	338 22	338 32	303 16 303 26	306 50	306 67	304 18	306 77
	302 16	338 12	338 22	338 32	303 16 303 26	306 50	306 67	304 18	306 77
	302 26	338 12	338 22	338 32	303 16 303 26	306 50	306 67	304 18	306 77
	302 26	338 12	338 22	338 32	303 16 303 26	306 50	306 67	304 18	306 77
МИНИ-ПЛИНТУСЫ КОРИЧНЕВЫЕ									
	334 07				303 19	306 50	306 67	304 18	306 77
	334 29				303 19 303 29	306 50	306 67	304 18	306 77
	302 29				303 19 303 29 303 39	306 50	306 67	304 18	306 77
МИНИ-ПЛИНТУСЫ СЕРЫЕ									
299 74					303 18	306 50	306 67	304 18	306 77

мини-плинтусы DLPlus: монтаж электроустановочного оборудования

	ПРОФИЛИ	РАМКИ ОТЕО				РАМКИ SAGANE			ДРУГИЕ		
		Горизонт. и верт. 1 пост. 	Горизонт. и верт. 2 поста 	На профиль 	На профиль: узкая (одно-модульная) 	Вдоль профиля 1 пост. 	Вдоль профиля 2 поста 	Вдоль профиля 3 поста 	Коробка встраиваемая 1 пост. 	Держатель для Mosaic 	Держатель для остальн. встраив. оборуд-ия
МИНИ-ПЛИНТУСЫ БЕЛЫЕ											
	300 07 300 08	314 04	314 14	314 05	314 57	316 94	316 95	316 96	303 93	308 90	308 91
	300 14 300 15	314 04	314 14	314 05	314 57	316 94	316 95	316 96	303 93	308 90	308 91
	300 20	314 04	314 14	314 05	314 59	316 94	316 95	316 96	303 93	308 90	308 91
	308 04	314 56	314 66	314 07	314 59	316 94	316 95	316 96	303 93	308 90	308 91
	300 21	314 56	314 66	314 07	314 59	316 94	316 95	316 96	303 93	308 90	308 91
	300 17	314 08	314 18	314 09		316 94	316 95	316 96	303 93	308 90	308 91
	300 27	314 08	314 18	314 09		316 94	316 95	316 96	303 93	308 90	308 91
	301 14	314 08	314 18	314 09		316 94	316 95	316 96	303 93	308 90	308 91
	300 33	314 08	314 18	314 09		316 94	316 95	316 96	303 93	308 90	308 91
МИНИ-ПЛИНТУСЫ КОРИЧНЕВЫЕ											
	300 25 300 78	314 24	314 44	314 25					303 93		
	300 81	314 26	314 46	314 27					303 93		
	300 85	314 28	314 48	314 29					303 93		
МИНИ-ПЛИНТУСЫ СЕРЫЕ											
	300 16								303 93		

РАМКИ MOSAIC

На профиль		Монтаж на конце профиля + адаптер						Монтаж вдоль профиля + выдвижной блок				
2 модуля	4 модуля	6 модулей	2 модуля	4 модуля	6 модулей	2 x 4 модуля	3 x 4 модуля	2 модуля	4 модуля	6 модулей	2 x 4 модуля	3 x 4 модуля

МИНИ-ПЛИНТУСЫ БЕЛЫЕ

				316 11 +	316 13 +	316 14 +	316 21 +	316 22 +	316 11 +	316 13 +	316 14 +	316 21 +	316 22 +
				316 40	316 40	316 40	316 40	316 40	317 01	317 02	317 03	317 02	317 03
				316 11 +	316 13 +	316 14 +	316 21 +	316 22 +	316 11 +	316 13 +	316 14 +	316 21 +	316 22 +
				316 41	316 41	316 41	316 41	316 41	317 01	317 02	317 03	317 02	317 03
				316 11 +	316 13 +	316 14 +	316 21 +	316 22 +	316 11 +	316 13 +	316 14 +	316 21 +	316 22 +
				316 42	316 42	316 42	316 42	316 42	317 01	317 02	317 03	317 02	317 03
				316 11 +	316 13 +	316 14 +	316 21 +	316 22 +	316 11 +	316 13 +	316 14 +	316 21 +	316 22 +
				316 41	316 41	316 41	316 41	316 41	317 04	317 05	317 06	317 05	317 06
				316 11 +	316 13 +	316 14 +	316 21 +	316 22 +	316 11 +	316 13 +	316 14 +	316 21 +	316 22 +
				316 42	316 42	316 42	316 42	316 42	317 04	317 05	317 06	317 05	317 06
				316 11 +	316 13 +	316 14 +	316 21 +	316 22 +	316 11 +	316 13 +	316 14 +	316 21 +	316 22 +
				316 46	316 46	316 46	316 46	316 46	317 07	317 08	317 09	317 08	317 09
				316 11 +	316 13 +	316 14 +	316 21 +	316 22 +	3316 11 +	316 13 +	316 14 +	316 21 +	316 22 +
				316 47	316 47	316 47	316 47	316 47	317 07	317 08	317 09	317 08	317 09
303 77 316 51	305 57	305 60		316 11 +	316 13 +	316 14 +	316 21 +	316 22 +	316 11 +	316 13 +	316 14 +	316 21 +	316 22 +
				316 45	316 45	316 45	316 45	316 45	317 07	317 08	317 09	317 08	317 09
303 78 316 51	305 57	305 60		316 11 +	316 13 +	316 14 +	316 21 +	316 22 +	316 11 +	316 13 +	316 14 +	316 21 +	316 22 +
				316 48	316 48	316 48	316 48	316 48	317 07	317 08	317 09	317 08	317 09

новые рамки Mosaic монтируются:

> на конце профиля
объединяя рамку и адаптер



> вдоль профиля
объединяя рамку и накладку



мини-плинтусы 20 x 12,5 DLPlus

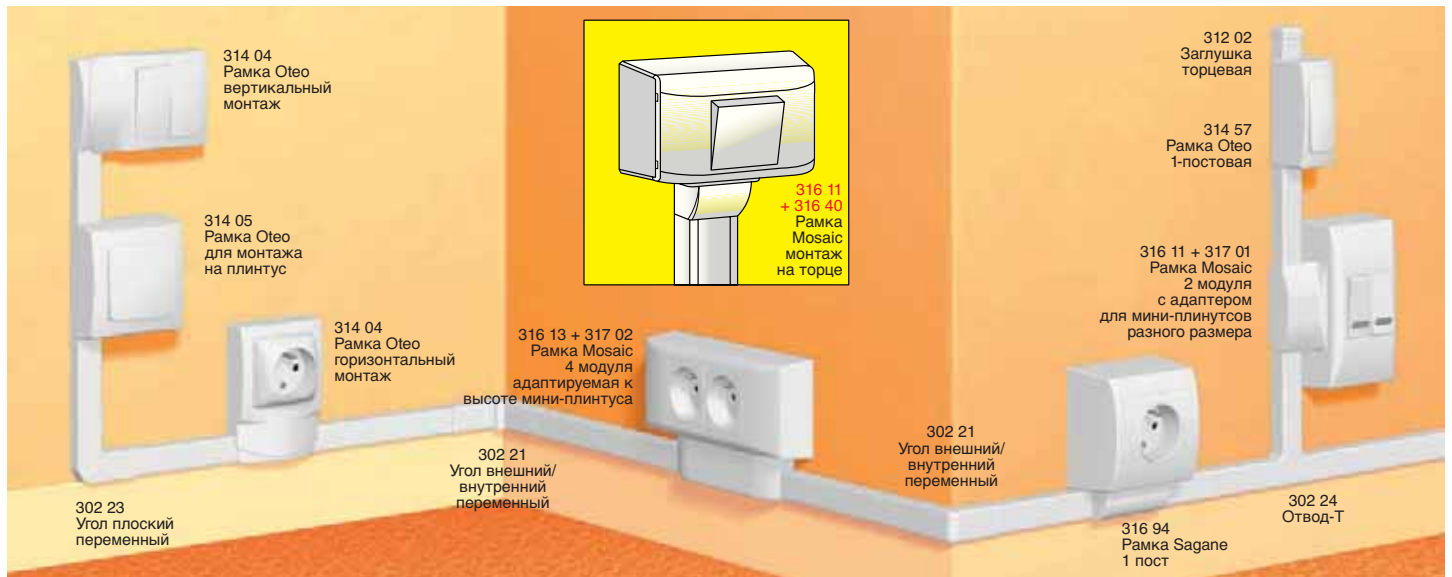
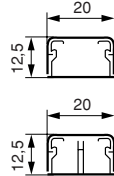


Таблица выбора (стр. 456)
Таблица емкости мини-плинтусов (стр. 476)

Упак.	Кат. №	Мини-плинтусы
120 ⁽¹⁾	300 08	Система с охватывающей крышкой Соответствуют НПБ – 246-97
90 ⁽¹⁾	333 01	Без центральной перегородки Длина 2,10 м
120 ⁽¹⁾	300 07	Без центральной перегородки Длина 3 м
	300 07	С центральной перегородкой Длина 2,10 м



Аксессуары

10	312 02	Заглушка торцевая
10	302 21	Угол внутренний/внешний переменный
10	302 23	Угол плоский переменный
10	302 24	T-образное ответвление
10	338 10	Ответвление на DLP 3D 55 x 55
5	338 20	Ответвление на DLP 3D 80 x 80
20	336 46	Накладка на стык
150	302 25	Держатель кабеля внутри мини-плинтуса
10	304 18	Пластиковая лента для уплотнения стыка со стеной. Длина 5 м

Рамка для встраиваемого оборудования

10	308 90	Для Mosaic
10	308 91	Для другого оборудования

Монтажные коробки DLPlus

50	Гл. 40 мм 303 93	Для монтажа оборудования на винтах Поставляются с винтами Для монтажа над плинтусом или наличником
----	---------------------	---

**Уплотнительная подкладка
для монтажа мини-плинтуса
на уровне пола, распределительные
коробки и монтажные аксессуары**
(см. стр. 456)

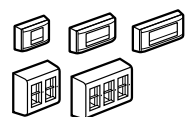
Упак.	Кат. №	Рамки Oteo
10	314 04	Поставляются с заглушками и разделительной перегородкой Для монтажа вдоль плинтуса 1-постовая для вертикального или горизонтального монтажа
5	314 14	2-постовая для вертикального или горизонтального монтажа
10	314 05	Для монтажа на плинтус 1-постовая для вертикального или горизонтального монтажа
10	314 57	Для монтажа выключателей на мини-плинтус

Рамки Sagane

Упак.	Кат. №	Рамки Sagane
5	316 94	Поставляются с заглушками и разделительной перегородкой 1-постовая
5	316 95	2-постовая
5	316 96	3-постовая

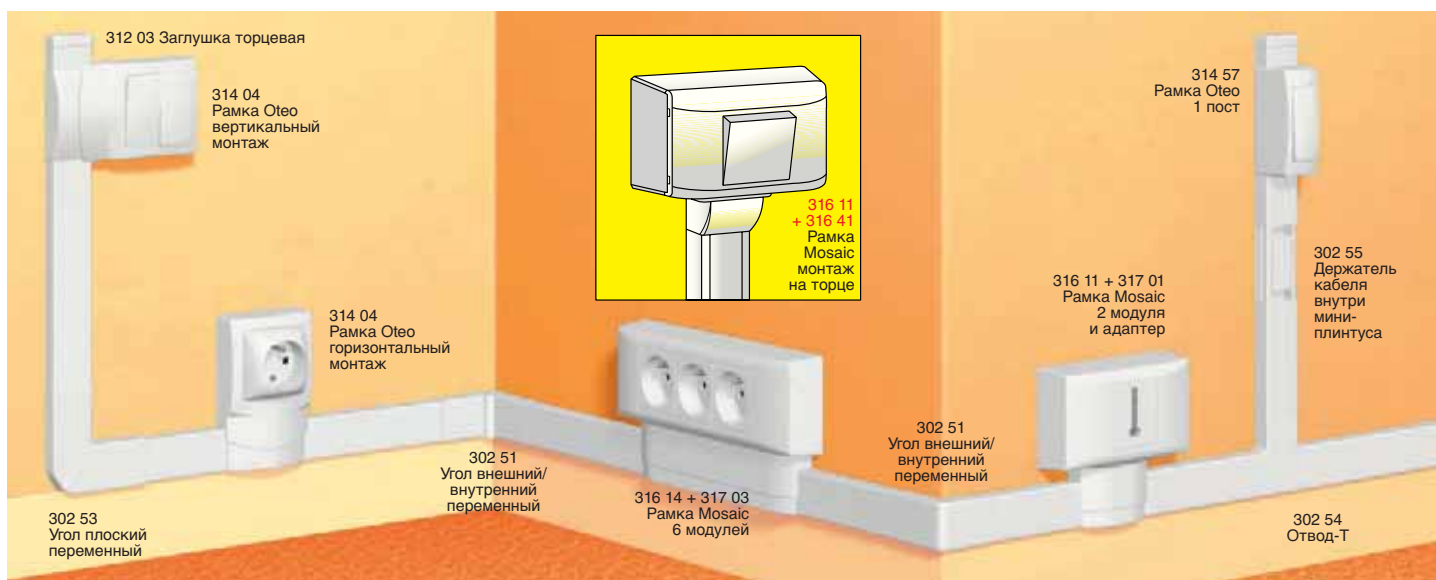
Рамки Mosaic

Упак.	Кат. №	Рамки Mosaic
10	316 11	Для монтажа на мини-плинтусы. Поставляются с разделительной перегородкой и суппортом для электроустановочных изделий. Монтаж вертикально и горизонтально
5	316 13	2 модуля
5	316 14	4 модуля
10	316 21	6 модулей
10	316 22	2x4 модуля
10	316 22	3x4 модуля
10	316 40	Адаптер для монтажа на торце мини-плинтуса
10	317 01	Адаптер для монтажа рамки Кат. № 316 11
5	317 02	Адаптер для монтажа рамок Кат. № 316 13 и Кат. № 316 21
5	317 03	Адаптер для монтажа рамок Кат. № 316 14 и Кат. № 316 22



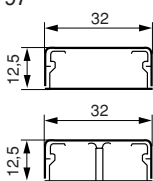
(1) Метров в упаковке

мини-плинтусы 32 x 12,5 DLPlus



→ Таблица выбора (стр. 456)
Таблица емкости мини-плинтусов (стр. 476)

Упак.	Кат. №		Мини-плинтусы
	Белый	Коричн.	
80 ⁽¹⁾	300 15	300 25	Система с охватывающей крышкой Соответствует НПБ – 246-97 Без центральног. перегород. Длина 2,10 м Без центральног. перегород. Длина 3 м С центральног. перегород. Длина 2,10 м С центральног. перегород. Длина 3 м
90 ⁽¹⁾	333 11		
80 ⁽¹⁾	300 14	300 78	
90 ⁽¹⁾	333 10		



Упак.	Кат. №		Аксессуары
	Белый	Коричн.	
10	312 03	312 36	Заглушка торцевая
10	302 51	305 41	Угол внутренний/внешний переменный
10	302 53	305 43	Угол плоский переменный
10	302 54	305 44	Т – образное ответвление
10	333 17	334 07	Ответвление Т-образное для монтажа у потолка
10	338 10		Ответвление на DLP 3D 55x55
5	338 20		Ответвление на DLP 3D 80x80
20	336 46	334 46	Накладка на стык
120		302 55	Держатель кабеля внутри мини-плинтуса
10		304 18	Пластиковая лента для уплотнения стыка со стеной Длина 5 м

Упак.	Кат. №		Аксессуары для подключения осветительных приборов
	Белый		
10	306 50		Коробка монтажная. Поставляется с коннектором.
135 ⁽¹⁾	306 67		Мини-канал для соединения с магистральным кабель-каналом

Уплотнительная подкладка для монтажа мини-плинтуса на уровне пола, распределительные коробки и монтажные аксессуары (стр. 456)

(1) Метров в упаковке

Упак.	Кат. №	
	Белый	Коричн.
10	314 04	314 24
5	314 14	314 44
10	314 05	314 25
10	314 57	

Рамки Oteo

Поставляются с заглушками и разделительной перегородкой
Для монтажа вдоль плинтуса

- 1-постовая для вертикального или горизонтального монтажа
- 2-постовая для вертикального или горизонтального монтажа

Для монтажа на плинтус

- 1-постовая для вертикального или горизонтального монтажа
- Для монтажа выключателей на мини-плинтусы

Упак.	Кат. №	
	Белый	
5	316 94	
5	316 95	
5	316 96	

Рамки Sagane

Поставляются с заглушками и разделительной перегородкой

- 1-постовая
- 2-постовая
- 3-постовая

Упак.	Кат. №	
	Белый	
10	316 11	
5	316 13	
5	316 14	
10	316 21	
10	316 22	
10	316 41	
10	317 01	
5	317 02	
5	317 03	

Рамки Mosaic

Для монтажа на мини-плинтусы. Поставляются с разделительной перегородкой и суппортом для электроустановочных изделий. Монтаж вертикально и горизонтально

- 2 модуля
- 4 модуля
- 6 модулей
- 2x4 модуля
- 3x4 модуля
- Адаптер для монтажа на торце мини-плинтуса
- Адаптер для монтажа рамки Кат. № 316 11
- Адаптер для монтажа рамок Кат. № 316 13 и Кат. № 316 21
- Адаптер для монтажа рамок Кат. № 316 14 и Кат. № 316 22

мини-плинтусы 40 x 12,5 DLPlus



→ Таблица выбора (стр. 456)
Таблица емкости мини-плинтусов (стр. 476)

Упак.	Кат. №	Мини-плинтусы
60 ⁽¹⁾	Белый 300 20	Система с охватывающей крышкой Соответствует НПБ – 246-97 С центральной перегородкой Перфорация для монтажа на дюбелях

Аксессуары

10	Белый 312 04	Заглушка торцевая
10	333 15	Угол внутренний/внешний переменный
10	333 16	Угол плоский переменный
10	333 17	Ответвление Т-образное для монтажа у потолка
10	338 10	Ответвление на DLP 3D 55 x 55
5	338 20	Ответвление на DLP 3D 80 x 80
20	336 46	Накладка на стык
90	302 65	Держатель кабеля внутри мини-плинтуса
10	304 18	Пластиковая лента для уплотнения стыка со стеной. Длина 5 м

Рамка для встраиваемого оборудования

10	308 90	Для Mosaic
10	308 91	Для другого оборудования

Монтажные коробки DLPlus

50	Пл. 40 мм 303 93	Для монтажа оборудования на винтах Поставляются с винтами Для монтажа над плинтусом или наличником
----	---------------------	--

Аксессуары для подключения осветительных приборов

10	306 50	Коробка монтажная. Пост. с коннектором
135 ⁽¹⁾	306 67	Мини-канал для соединения с магистральным кабель-каналом

Уплотнительная подкладка для монтажа мини-плинтуса на уровне пола, распределительные коробки и монтажные аксессуары (стр. 456)

(1) Метров в упаковке

Упак.	Кат. №	Рамки Oteo
10	Белый 314 04	Поставляются с заглушками и разделительной перегородкой Для монтажа вдоль плинтуса
5	314 14	1-постовая для вертикального или горизонтального монтажа
10	314 05	2-постовая для вертикального или горизонтального монтажа
10	314 59	1-постовая для вертикального или горизонтального монтажа
10	314 59	Для монтажа выключателей на мини-плинтус

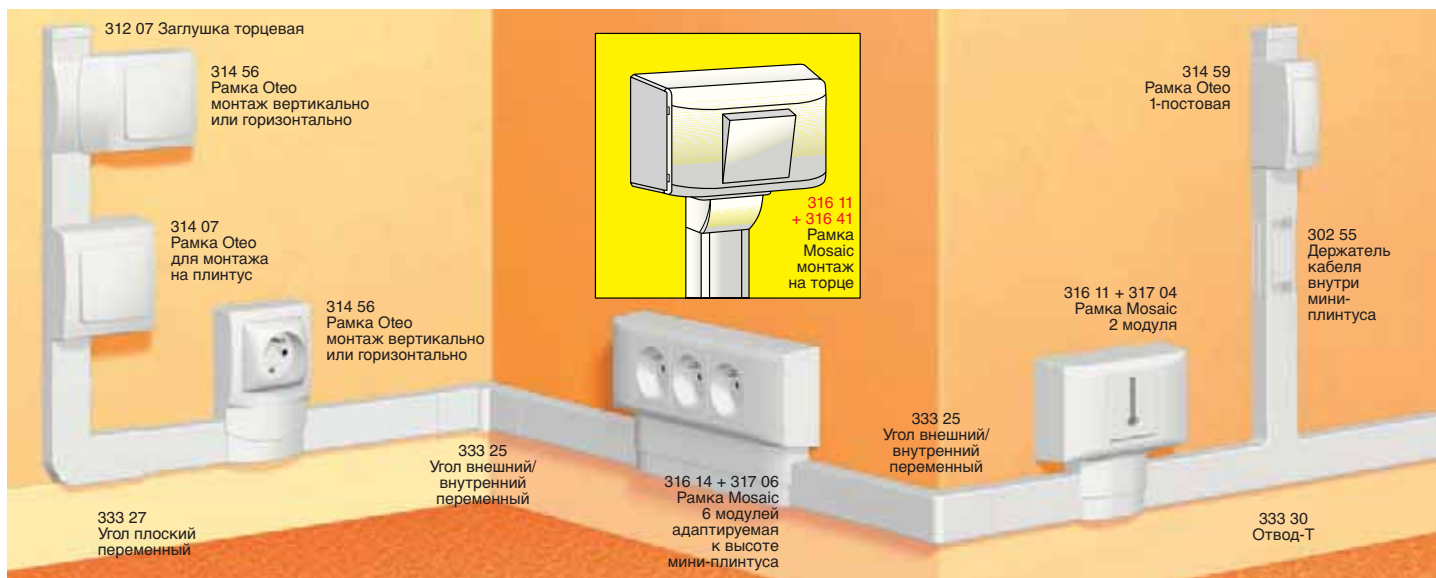
Рамки Sagane

5	Белый 316 94	1-постовая
5	316 95	2-постовая
5	316 96	3-постовая

Рамки Mosaic

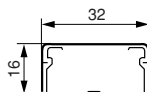
10	Белый 316 11	Для монтажа на мини-плинтусы. Поставляются с разделительной перегородкой и суппортом для электроустановочных изделий Монтаж вертикально и горизонтально
5	316 13	2 модуля
5	316 14	4 модуля
10	316 21	6 модулей
10	316 22	2x4 модуля
10	316 22	3x4 модуля
10	316 42	Адаптер для монтажа на торце мини-плинтуса
10	317 01	Адаптер для монтажа рамки Кат. № 316 11
5	317 02	Адаптер для монтажа рамок Кат. № 316 13 и Кат. № 316 21
5	317 03	Адаптер для монтажа рамок Кат. № 316 14 и Кат. № 316 22

мини-плинтусы 32 x 16 DLPlus



→ Таблица выбора (стр. 456)
Таблица емкости мини-плинтусов (стр. 476)

Упак.	Кат. №	Мини-плинтусы
60 ⁽¹⁾	308 04	Система с охватывающей крышкой Соответствует НПБ – 246-97 Без центральной перегородки Длина 2,10 м
48 ⁽¹⁾	333 21	Без центральной перегородки Длина 3 м



Аксессуары

Упак.	Кат. №	Аксессуары
10	312 07	Заглушка торцевая
10	333 25	Угол внутренний/внешний переменный
10	333 27	Угол плоский переменный
10	333 30	T-образное ответвление
10	333 29	Ответвление T-образное для монтажа у потолка
10	338 12	Ответвление на DLP 3D 55 x 55
5	338 22	Ответвление на DLP 3D 80 x 80
5	338 32	Ответвление на DLP 3D 105 x 105
20	336 47	Накладка на стык
120	302 55	Держатель кабеля внутри мини-плинтуса
10	304 18	Пластиковая лента для уплотнения стыка со стеной. Длина 5 м

Рамка для встраиваемого оборудования

Упак.	Кат. №	Рамка для встраиваемого оборудования
10	308 90	Для Mosaic
10	308 91	Для другого оборудования

Аксессуары для подключения осветительных приборов

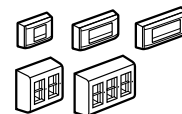
Упак.	Кат. №	Аксессуары для подключения осветительных приборов
10	306 50	Коробка монтажная. Пост. с коннектором
135 ⁽¹⁾	306 67	Мини-канал для соединения с магистральным кабель-каналом

Уплотнительная подкладка для монтажа мини-плинтуса на уровне пола, распределительные коробки и монтажные аксессуары (стр. 456)

Упак.	Кат. №	Рамки Oteo
10	314 56	Поставляются с заглушками и разделительной перегородкой Для монтажа вдоль плинтуса 1-постовая для вертикального или горизонтального монтажа
5	314 66	2-постовая для вертикального или горизонтального монтажа
10	314 07	Для монтажа на плинтус 1-постовая для вертикального или горизонтального монтажа
10	314 59	Для монтажа выключателей на мини-плинтус

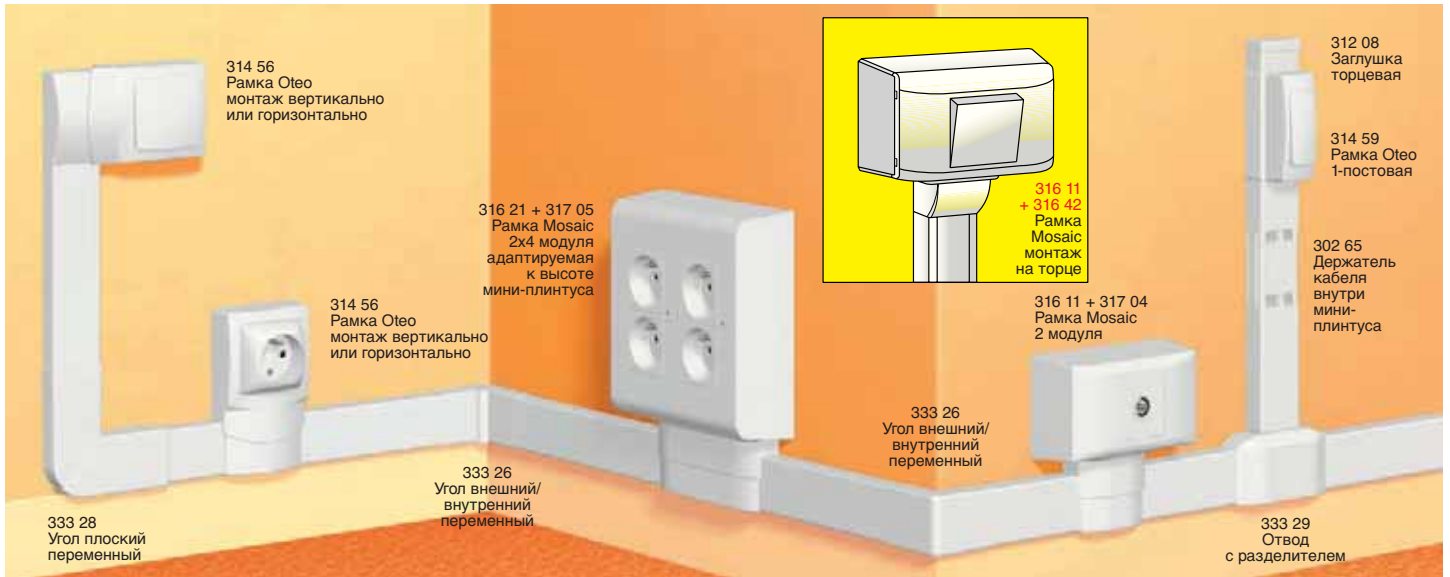
Упак.	Кат. №	Рамки Sagane
5	316 94	Поставляются с заглушками и разделительной перегородкой 1-постовая
5	316 95	2-постовая
5	316 96	3-постовая

Упак.	Кат. №	Рамки Mosaic
10	316 11	Для монтажа на мини-плинтусы. Поставляются с разделительной перегородкой и суппортом для электроустановочных изделий Монтаж вертикально и горизонтально
5	316 13	2 модуля
5	316 14	4 модуля
5	316 14	6 модулей
10	316 21	2x4 модуля
10	316 22	3x4 модуля
10	316 41	Адаптер для монтажа на торце мини-плинтуса
10	317 04	Адаптер для монтажа рамки Кат. № 316 11
5	317 05	Адаптер для монтажа рамок Кат. № 316 13 и Кат. № 316 21
5	317 06	Адаптер для монтажа рамок Кат. № 316 14 и Кат. № 316 22



(1) Метров в упаковке

мини-плинтусы 40 x 16 DLPlus



→ Таблица выбора (стр. 456)
Таблица емкости мини-плинтусов (стр. 476)

Упак.	Кат. №		Мини-плинтусы
	Белый	Коричн.	Система с охватывающей крышкой. Соответствуют НПБ – 246-97 С центр. перегород. Длина 2,10 м Длина 3 м
48 ⁽¹⁾ 36 ⁽¹⁾	300 21 333 22	300 81	

Аксессуары

Упак.	Кат. №		Аксессуары
10	Белый	Коричн.	312 08 312 41 Заглушка торцевая
10	333 26	334 26	
10	333 28	334 28	Угол плоский переменный
10	333 29	334 29	Угол внутренний/внешний переменный
10	338 12		Угол плоский переменный
5	338 22		Ответвление Т-образное для монтажа у потолка
5	338 32		Ответвление на DLP 3D 55x55
5	338 32		Ответвление на DLP 3D 80x80
5	338 32		Ответвление на DLP 3D 105x105
20	336 47	334 47	Накладка на стык
90	302 65		Держатель кабеля внутри мини-плинтуса
10	304 18		Пластиковая лента для уплотнения стыка со стеной Длина 5 м

Рамка для встраиваемого оборудования

10	308 90	Для Mosaic
10	308 91	Для другого оборудования

Уплотнительная подкладка для монтажа мини-плинтуса на уровне пола, распределительные коробки и монтажные аксессуары (стр. 456)

Упак.	Кат. №	
	Белый	Коричн.
10	314 56	314 26
5	314 66	314 46
10	314 07	314 27
10	314 59	

Рамки Oteo

Поставляются с заглушками и разделительной перегородкой

Для монтажа вдоль плинтуса

- 1-постовая для вертикального или горизонтального монтажа
- 2-постовая для вертикального или горизонтального монтажа

Для монтажа на плинтус

- 1-постовая для вертикального или горизонтального монтажа
- Для монтажа выключателей на мини-плинтусы

Упак.	Кат. №	
	Белый	
5	316 94	
5	316 95	
5	316 96	

Рамки Sagane

Поставляются с заглушками и разделительной перегородкой

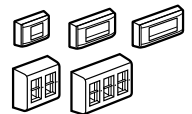
- 1-постовая
- 2-постовая
- 3-постовая

Упак.	Кат. №	
	Белый	
10	316 11	
5	316 13	
5	316 14	
10	316 21	
10	316 22	
10	316 42	
10	317 04	
5	317 05	
5	317 06	

Рамки Mosaic

Для монтажа на мини-плинтусы. Поставляются с разделительной перегородкой и суппортом для электроустановочных изделий Монтаж вертикально и горизонтально

- 2 модуля
- 4 модуля
- 6 модулей
- 2x4 модуля
- 3x4 модуля



- Адаптер для монтажа на торце мини-плинтуса
- Адаптер для монтажа рамки Кат. № 316 11
- Адаптер для монтажа рамок Кат. № 316 13 и Кат. № 316 21
- Адаптер для монтажа рамок Кат. № 316 14 и Кат. № 316 22

(1) Метров в упаковке

мини-плинтусы 60 x 16 DLPlus

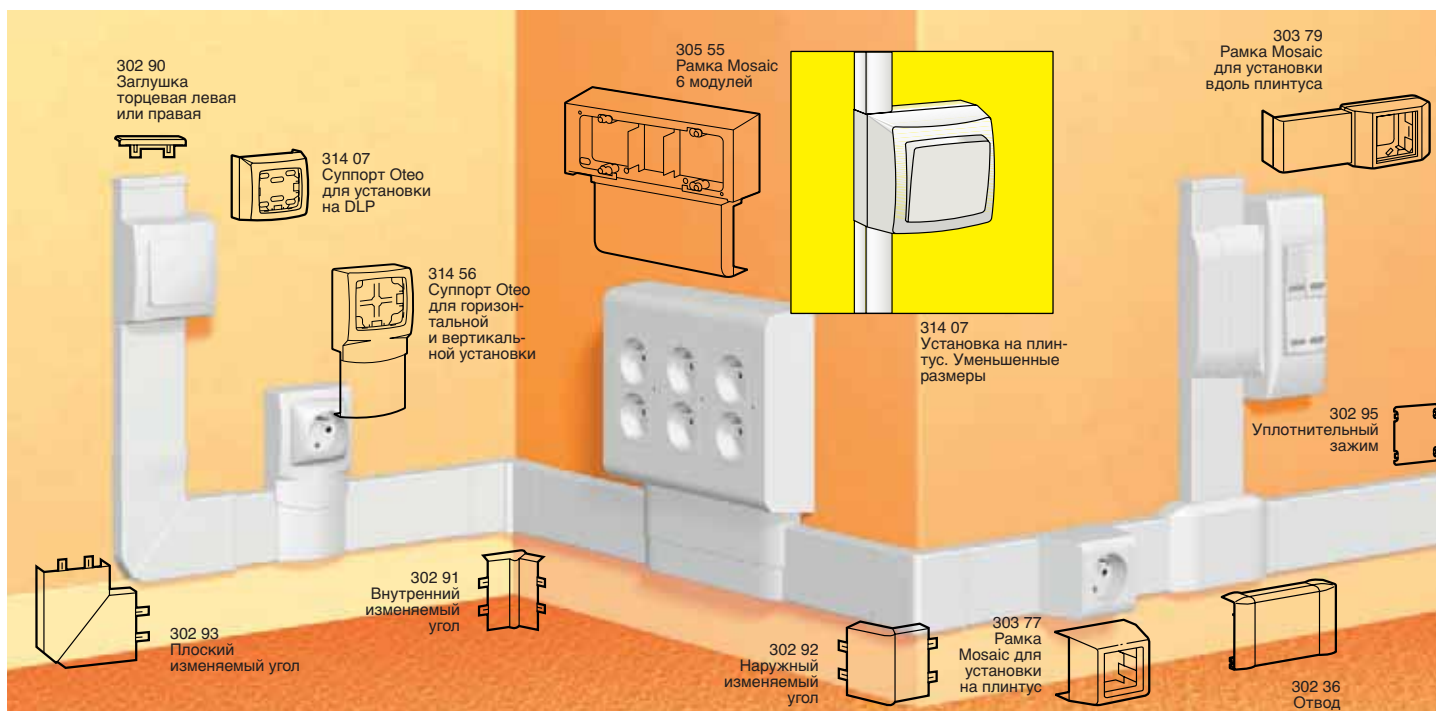
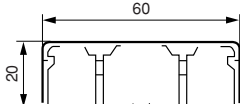


Таблица выбора (стр. 456)
Таблица емкости мини-плинтусов (стр. 476)

Упак.	Кат. №	Мини-плинтусы
40 ⁽¹⁾	Белый 300 26	Длина 2,10 м Конструкция с охватывающей крышкой Соответствуют NF C 68-104 3 секции для сильных и слабых токов



Аксессуары

Упак.	Кат. №	Белый	Описание
10	302 90		Заглушка торцевая левая или правая
10	302 91		Внутренний изменяемый угол
10	302 92		Наружный изменяемый угол
10	302 93		Плоский изменяемый угол
10	302 26		Отвод 60 x 20
10	302 36		Отвод 60 x 16
10	338 12		Ответвление на DLP 3D 55 x 55
5	338 22		Ответвление на DLP 3D 80 x 80
5	338 32		Ответвление на DLP 3D 105 x 105
60	302 95		Уплотнительный зажим
10	304 18		Изолирующая разрезаемая прокладка Длина 5 м

Уплотнительная подкладка под плинтус

Упак.	Кат. №	Коричн.	Описание
30 ⁽¹⁾	306 77		Для установки мини-плинтусов на неровных поверхностях Длина 2,10 м



Ответвительные коробки

Упак.	Кат. №	Белый	Описание
10	303 26		110 x 110 x 50 мм
10	303 36		150 x 150 x 65 мм



Упак.	Кат. №	Суппорты Oteo
10	314 56	Комплектуются торцевыми заглушками и разделительной пластиной Для установки вдоль плинтуса на 1 пост, вертикальная и горизонтальная установка
5	314 66	на 2 поста, вертикальная и горизонтальная установка
10	314 07	Для установки на плинтус на 1 пост, вертикальная и горизонтальная установка

Суппорты Sagane

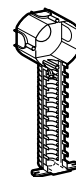
Упак.	Кат. №	Белый	Описание
5	316 94		Для установки вдоль плинтуса Комплектуются разделительной пластиной на 1 пост
5	316 95		на 2 поста
5	316 96		на 3 поста

Рамки Mosaic

Упак.	Кат. №	Белый	Описание
10	303 77 ⁽¹⁾		Комплектуются разделительной перегородкой Для установки на плинтус на 2 модуля ⁽²⁾
10	316 51		на 2 модуля ⁽²⁾
5	305 57		на 4 модуля ⁽²⁾
2	305 60		на 6 модулей ⁽²⁾
5	303 79		Для установки вдоль плинтуса на 2 модуля ⁽²⁾
5	317 62		на 2 модуля ⁽³⁾
5	317 64		на 4 модуля ⁽³⁾
5	305 55		на 6 модулей ⁽²⁾⁽³⁾

Коробки, встраиваемые в DLPlus

Упак.	Кат. №	Глуб. 40 мм	Описание
50	303 93		Для изделий, крепящихся на винтах Комплектуются винтами Для установки на плинтусы и дверные коробки



Розетки Mosaic для DLP (стр. 502)

(1) Количество метров в упаковке

(1) В случае установки на плинтус невозможна установка розеток 2К+3
(2) Кроме изделий Кат. № 742 03/744 16
(3) Необходимы рамка и суппорт Mosaic

мини-плинтусы 32 x 20 DLPlus

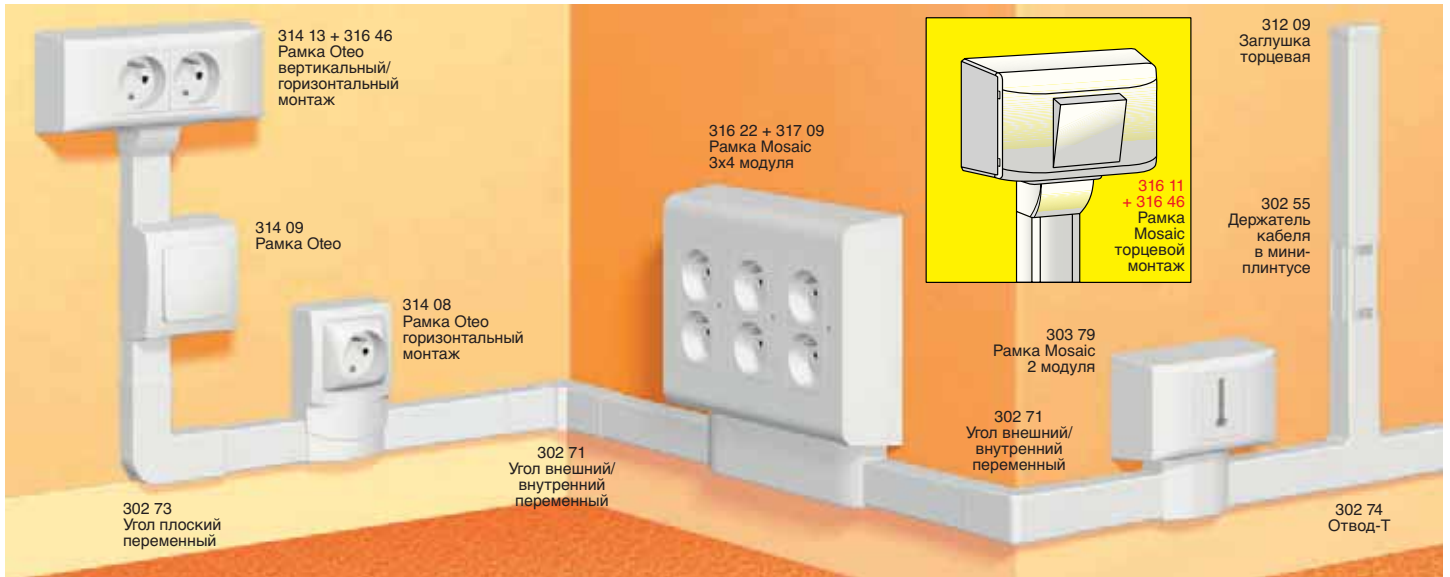
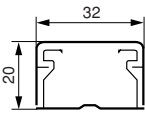


Таблица выбора (стр. 456)
Таблица емкости мини-плинтусов (стр. 476)

Упак.	Кат. №	Мини-плинтусы
50 ⁽¹⁾	Белый 300 17 Коричн. 300 16	Длина 2,10 м Система с охватывающей крышкой Соответствуют НПБ – 246-97 Без центральной перегородки



Упак.	Кат. №	Аксесуары
10	Белый 312 09 Коричн. 313 89	Заглушка торцевая
10	302 71	Угол внутренний/внешний переменный
10	302 73	Угол плоский переменный
10	302 74	T – образное ответвление
10	302 16	Ответвление T-образное для монтажа у потолка
10	338 12	Ответвление на DLP 3D 55x55
5	338 22	Ответвление на DLP 3D 80x80
5	338 32	Ответвление на DLP 3D 105x105
20	336 48	334 98 Накладка на стык
120	302 55	Держатель кабеля внутри мини-плинтуса
10	304 18	Пластиковая лента для уплотнения стыка со стеной Длина 5 м

Упак.	Кат. №	Рамка для встраиваемого оборудования
10	308 90	Для Mosaic
10	308 91	Для другого оборудования

Уплотнительная подкладка для монтажа мини-плинтуса на уровне пола, распределительные коробки и монтажные аксессуары (стр. 456)

Упак.	Кат. №	Рамки Oteo
10	Белый 314 08	Поставляются с заглушками и разделительной перегородкой
5	314 18	Для монтажа вдоль плинтуса 1-постовая для вертикального или горизонтального монтажа
10	314 09	2-постовая для вертикального или горизонтального монтажа Для монтажа на плинтус 1-постовая для вертикального или горизонтального монтажа

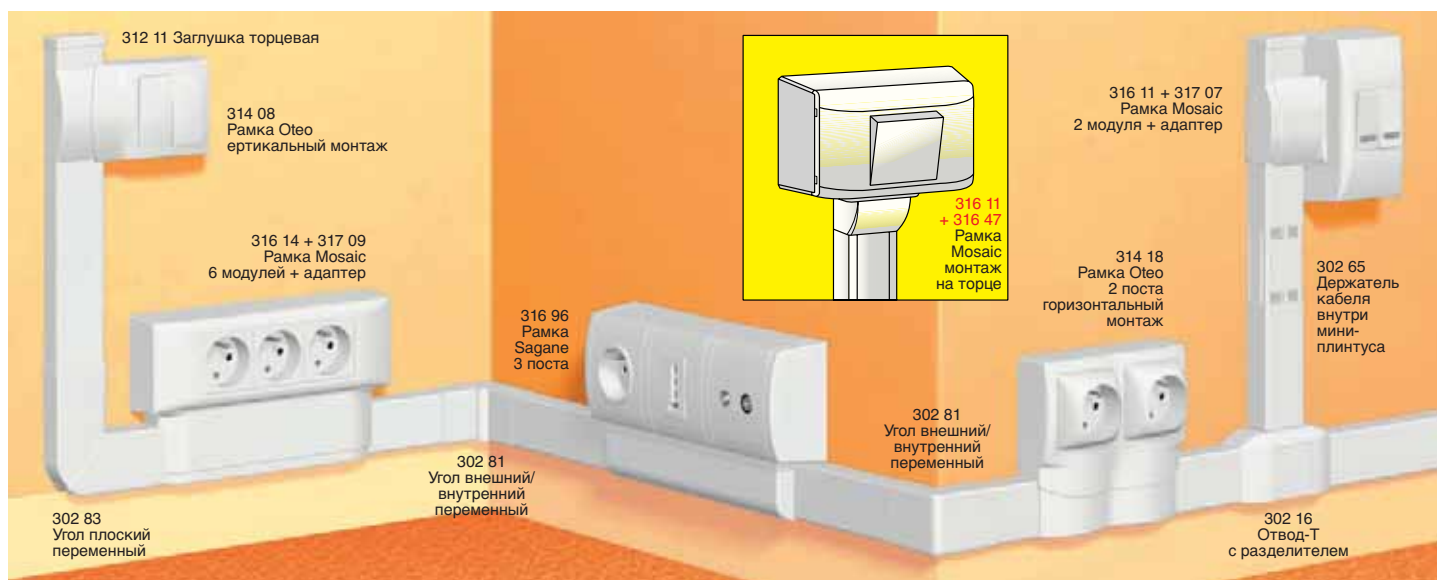
Упак.	Кат. №	Рамки Sagane
5	Белый 316 94	Поставляются с заглушками и разделительной перегородкой
5	316 95	1-постовая
5	316 96	2-постовая 3-постовая

Упак.	Кат. №	Рамки Mosaic
10	Белый 316 11	Для монтажа на мини-плинтусы. Поставляются с разделительной перегородкой и суппортом для электроустановочных изделий. Монтаж вертикально и горизонтально
5	316 13	2 модуля
5	316 14	4 модуля
10	316 21	6 модулей
10	316 22	2x4 модуля 3x4 модуля
10	316 46	Адаптер для монтажа на торце мини-плинтуса
10	317 07	Адаптер для монтажа рамки Кат. № 316 11
5	317 08	Адаптер для монтажа рамок Кат. № 316 13 и Кат. № 316 21
5	317 09	Адаптер для монтажа рамок Кат. № 316 14 и Кат. № 316 22

Упак.	Кат. №	Адаптер для Plexo 55 и коробок Plexo
10	Белый ⁽¹⁾ 303 34	Адаптер одинарный
10	303 42	
10	Коричн. 303 40	Адаптер двойной
10	303 41	

(1) Метров в упаковке

мини-плинтусы 40 x 20 DLPlus



→ Таблица выбора (стр. 456)
Таблица емкости мини-плинтусов (стр. 476)

Упак.	Кат. №	Мини-плинтусы
48 ⁽¹⁾ 72 ⁽¹⁾	Белый 300 27 333 43	Система с охватывающей крышкой Соответствуют НПБ – 246-97 Без центральной перегород. Длина 2,10 м Длина 3 м

Аксессуары

10	Белый 312 11	Заглушка торцевая
10	302 81	Угол внутренний/внешний переменный
10	302 83	Угол плоский переменный
10	302 16	Ответвление Т-образное для монтажа у потолка
10	338 12	Ответвление на DLP 3D 55 x 55
5	338 22	Ответвление на DLP 3D 80 x 80
5	338 32	Ответвление на DLP 3D 105 x 105
20	336 48	Накладка на стык
90	302 65	Держатель кабеля внутри мини-плинтуса
10	304 18	Пластиковая лента для уплотнения стыка со стеной. Длина 5 м

Рамка для встраиваемого оборудования

10	308 90	Для Mosaic
10	308 91	Для другого оборудования

Аксессуары для подключения осветительных приборов

10	306 50	Коробка монтажная. Пост. с коннектором
135 ⁽¹⁾	306 67	Мини-канал для соединения с магистральным кабель-каналом

Уплотнительная подкладка для монтажа мини-плинтуса на уровне пола, распределительные коробки и монтажные аксессуары (стр. 456)

Упак.	Кат. №	Рамки Oteo
10	Белый 314 08	Поставляются с заглушками и разделительной перегородкой Для монтажа вдоль плинтуса 1-постовая для вертикального или горизонтального монтажа
5	314 18	2-постовая для вертикального или горизонтального монтажа
10	314 09	1-постовая для вертикального или горизонтального монтажа

Рамки Sagane

5	Белый 316 94	1-постовая
5	316 95	2-постовая
5	316 96	3-постовая

Рамки Mosaic

10	Белый 316 11	2 модуля
5	316 13	4 модуля
5	316 14	6 модулей
10	316 21	2x4 модуля
10	316 22	3x4 модуля
10	316 47	Адаптер для монтажа на торце мини-плинтуса
10	317 07	Адаптер для монтажа рамки Кат. № 316 11
5	317 08	Адаптер для монтажа рамок Кат. № 316 13 и Кат. № 316 21
5	317 09	Адаптер для монтажа рамок Кат. № 316 14 и Кат. № 316 22

(1) Метров в упаковке

мини-плинтусы 60 x 20 DLPlus



Таблица выбора (стр. 456)
Таблица емкости мини-плинтусов (стр. 476)

Упак.	Кат. №	Мини-плинтусы
32 ⁽¹⁾	Белый 301 14	<p>Длина 2,10 м Система с охватывающей крышкой Соответствуют НПБ – 246-97 Три отделения для разделения сильных и слабых токов</p>

Аксессуары

10	Белый 302 90	Заглушка торцевая
10	302 91	Угол внутренний переменный
10	302 92	Угол внешний переменный
10	302 93	Угол плоский переменный
10	302 26	Ответвление Т-образное для 60 x 16
10	302 36	Ответвление Т-образное для 60 x 20
10	338 12	Ответвление на DLP 3D 55 x 55
5	338 22	Ответвление на DLP 3D 80 x 80
5	338 32	Ответвление на DLP 3D 105 x 105
1	328 05	Ответвление к напольному кабель-каналу
20	336 48	Накладка на стык
60	302 95	Держатель кабеля внутри мини-плинтуса
10	304 18	Пластиковая лента для уплотнения стыка со стеной. Длина 5 м

Рамка для встраиваемого оборудования

10	308 90	Для Mosaic
10	308 91	Для другого оборудования

Уплотнительная подкладка для монтажа мини-плинтуса на уровне пола, распределительные коробки и монтажные аксессуары (стр. 456)

Упак.	Кат. №	Рамки Oteo
10	Белый 314 08	<p>Поставляются с заглушками и разделительной перегородкой Для монтажа вдоль плинтуса 1-постовая для вертикального или горизонтального монтажа</p>
5	314 18	2-постовая для вертикального или горизонтального монтажа
10	314 09	<p>Для монтажа на плинтус 1-постовая для вертикального или горизонтального монтажа</p>

Упак.	Кат. №	Рамки Sagane
5	Белый 316 94	<p>Поставляются с заглушками и разделительной перегородкой 1-постовая</p>
5	316 95	2-постовая
5	316 96	3-постовая

Упак.	Кат. №	Рамки Mosaic
10	Белый 303 77 ⁽¹⁾	<p>Для монтажа на профиль мини-плинтусов 2 модуля⁽²⁾</p>
10	316 51	2 модуля ^{(2) (3)}
5	305 57	4 модуля ^{(2) (3)}
2	305 60	6 модулей ^{(2) (3)}
10	316 11	Для монтажа на мини-плинтусы Поставляются с разделительной перегородкой и суппортом для электроустановочных изделий Монтаж вертикально и горизонтально 2 модуля
5	316 13	4 модуля
5	316 14	6 модулей
10	316 21	2x4 модуля
10	316 22	3x4 модуля

10	316 45	Адаптер для монтажа на торце мини-плинтуса
10	317 07	Адаптер для монтажа рамки Кат. № 316 11
5	317 08	Адаптер для монтажа рамок Кат. № 316 13 и Кат. № 316 21
5	317 09	Адаптер для монтажа рамок Кат. № 316 14 и Кат. № 316 22

(1) Не позволяют монтировать розетки 2П+3 на мини-плинтус, установленный вблизи пола.
(2) Кроме Кат. № 742 03 / 744 16
(3) Требуется накладка и суппорт Mosaic

(1) Метров в упаковке

мини-плинтусы 75 x 20 DLPlus



→ Таблица выбора (стр. 456)
Таблица емкости мини-плинтусов (стр. 476)

Упак.	Кат. №	Мини-плинтусы				
20 ⁽¹⁾	<table border="1"> <tr> <td>Белый</td> <td>Коричн.</td> </tr> <tr> <td>300 33</td> <td>300 85</td> </tr> </table>	Белый	Коричн.	300 33	300 85	<p>Длина 2,10 м Система с охватывающей крышкой Соответствуют НПБ – 246-97 Три отделения для разделения сильных и слабых токов</p>
Белый	Коричн.					
300 33	300 85					

Аксессуары

Упак.	Кат. №	Аксессуары
10	303 00	305 70 Заглушка торцевая
10	303 01	305 71 Угол внутренний переменный
10	303 02	305 72 Угол внешний переменный
10	303 03	305 73 Угол плоский переменный
10	302 26	302 29 Ответвление Т-образное для монтажа у потолка
10	338 12	Ответвление на DLP 3D 55 x 55
5	338 22	Ответвление на DLP 3D 80 x 80
5	338 32	Ответвление на DLP 3D 105 x 105
1	328 05	Ответвление к напольному кабель-каналу
20	336 48	334 48 Накладка на стык
30	303 05	Держатель кабеля внутри мини-плинтуса

Рамка для встраиваемого оборудования

Упак.	Кат. №	Рамка для встраиваемого оборудования
10	308 90	Для Mosaic
10	308 91	Для другого оборудования

Уплотнительная подкладка для монтажа мини-плинтуса на уровне пола, распределительные коробки и монтажные аксессуары (стр. 456)

Упак.	Кат. №	Рамки Oteo				
10	<table border="1"> <tr> <td>Белый</td> <td>Коричн.</td> </tr> <tr> <td>314 08</td> <td>314 28</td> </tr> </table>	Белый	Коричн.	314 08	314 28	Поставляются с заглушками и разделительной перегородкой
Белый	Коричн.					
314 08	314 28					
5	314 18	314 48	Для монтажа вдоль плинтуса			
10	314 09	314 29	Для монтажа на плинтус			

Рамки Oteo

Поставляются с заглушками и разделительной перегородкой

Для монтажа вдоль плинтуса

- 1-постовая для вертикального или горизонтального монтажа
- 2-постовая для вертикального или горизонтального монтажа

Для монтажа на плинтус

- 1-постовая для вертикального или горизонтального монтажа

Упак.	Кат. №	Рамки Sagane
5	316 94	Белый
5	316 95	1-постовая
5	316 96	2-постовая

Рамки Sagane

Поставляются с заглушками и разделительной перегородкой

- 1-постовая
- 2-постовая
- 3-постовая

Упак.	Кат. №	Рамки Mosaic
10	303 78	Белый
10	316 51	2 модуля ^{(1) (2)}
5	305 57	2 модуля ^{(1) (2)}
2	305 60	4 модуля ^{(1) (2)}

Рамки Mosaic

Для монтажа на профиль мини-плинтусов

- 2 модуля^{(1) (2)}
- 2 модуля^{(1) (2)}
- 4 модуля^{(1) (2)}
- 6 модулей^{(1) (2)}

Для монтажа на мини-плинтусы

Поставляются с разделительной перегородкой и суппортом для электроустановочных изделий. Монтаж вертикально и горизонтально

- 2 модуля
- 4 модуля
- 6 модулей
- 2 x 4 модуля
- 3 x 4 модуля

Упак.	Кат. №	Для монтажа на мини-плинтусы
10	316 11	Адаптер для монтажа на торце мини-плинтуса
5	316 13	Адаптер для монтажа рамки Кат. № 316 11
5	316 14	Адаптер для монтажа рамок Кат. № 316 13 и Кат. № 316 21 21
10	316 21	Адаптер для монтажа рамок Кат. № 316 14 и Кат. № 316 22
10	316 22	
10	316 48	
10	317 07	
5	317 08	
5	317 09	

Адаптер для монтажа на торце мини-плинтуса

Адаптер для монтажа рамки Кат. № 316 11

Адаптер для монтажа рамок Кат. № 316 13 и Кат. № 316 21 21

Адаптер для монтажа рамок Кат. № 316 14 и Кат. № 316 22

(1) Метров в упаковке

(1) Кроме Кат. № 742 03 / 744 16
(2) Требуются накладка и суппорт Mosaic

плинтусы 120 x 50 DLPlus deco

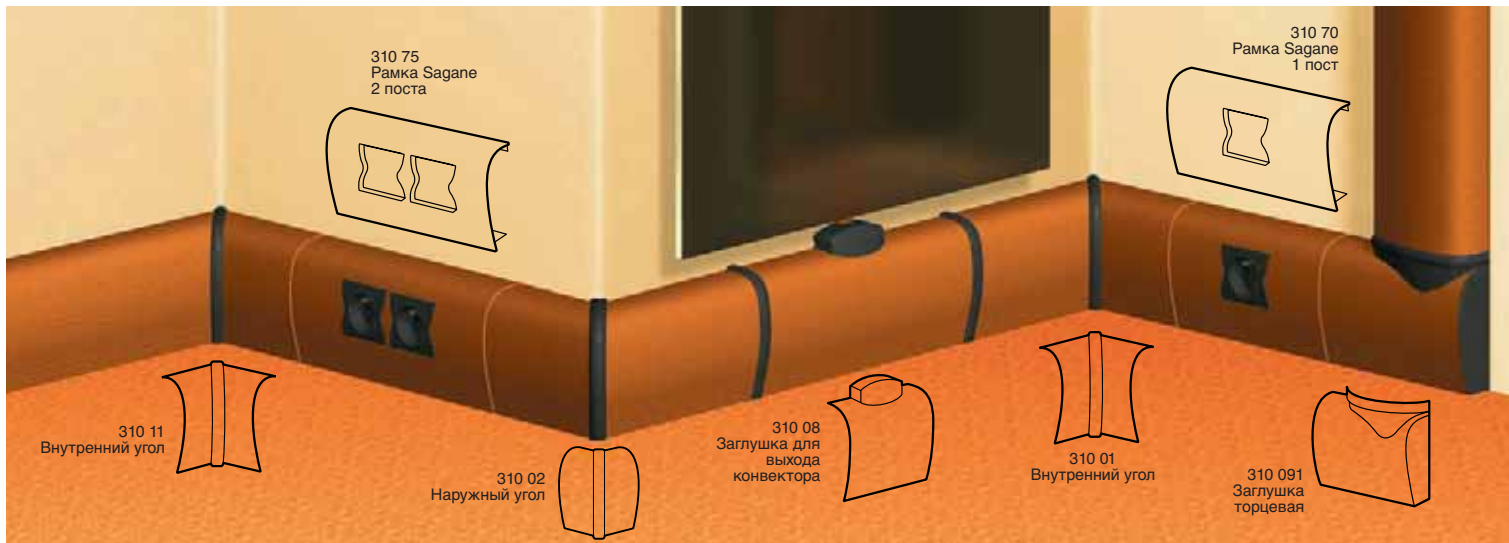


Таблица выбора (стр. 474)
Таблица емкостей профилей (стр. 476)

Упак.	Кат. №	Плинтусы		
12 ⁽¹⁾	<table border="1"> <tr> <td>Черешня 310 00</td> <td>Палисандр 310 10</td> </tr> </table>	Черешня 310 00	Палисандр 310 10	<p>Длина 2 м, сечение 120 x 50 Конструкция с отдельной охватывающей крышкой Основание общее с плинтусом 120 x 20 Кат. № 300 89 / 300 90 2 отделения для разводки сильных и слабых токов Возможно создание 2 дополнительных отделений со съемной перегородкой Кат. № 308 67</p>
Черешня 310 00	Палисандр 310 10			

Аксессуары

Упак.	Черешня	Палисандр	Аксессуары
2	310 01	310 11	Внутренний угол
2	310 02	310 12	Наружный угол
2	310 08	310 18	Выход для конвектора
1	310 04	310 14	Ответвление на DLP 3D
2	310 05	310 15	Ответвление для мини-плинтусов и плинтусов до 120 x 20
1	328 09	328 09	Отвод для напольных DLP
1	310 09	310 19	Комплект обрамляющий для двери. Состоит из 2 заглушек и 2 плоских углов

Аксессуары для установочного оборудования

Упак.	Черешня	Палисандр	Аксессуары
2	310 70	310 71	Рамка Sagane на 1 пост
2	310 75	310 76	Рамка Sagane на 2 поста
1	310 85	310 86	Рамка Sagane на 3 поста
1	310 95	310 96	Рамка Sagane на 4 поста
2	310 81		Рамка для других изделий на 1 пост Межосевое расст. 60 мм, белая
2	310 80		Рамка для других изделий на 1 пост Межосевое расст. 60 мм, серая

(1) Количество метров в упаковке

Упак.	Кат. №	Плинтусы		
12 ⁽¹⁾	<table border="1"> <tr> <td>Дуб 310 20</td> <td>Ясень 310 30</td> </tr> </table>	Дуб 310 20	Ясень 310 30	<p>Длина 2 м, сечение 120 x 50 Конструкция с отдельной охватывающей крышкой Основание общее с плинтусом 120 x 20 Кат. № 300 89 / 300 90 2 отделения для разводки сильных и слабых токов Возможно создание 2 дополнительных отделений со съемной перегородкой Кат. № 308 67</p>
Дуб 310 20	Ясень 310 30			

Аксессуары

Упак.	Дуб	Ясень	Аксессуары
2	310 21	310 31	Внутренний угол
2	310 22	310 32	Наружный угол
2	310 28	310 38	Выход для конвектора
1	310 24	310 34	Ответвление на DLP 3D
2	310 25	310 35	Ответвление для мини-плинтусов и плинтусов до 120 x 20
1	328 09	328 08	Отвод для напольных DLP
1	310 29	310 39	Комплект обрамляющий для двери. Состоит из 2 заглушек и 2 плоских углов

Аксессуары для установочного оборудования

Упак.	Дуб	Ясень	Аксессуары
2	310 72	310 73	Рамка Sagane на 1 пост
2	310 77	310 78	Рамка Sagane на 2 поста
1	310 87	310 88	Рамка Sagane на 3 поста
1	310 97	310 98	Рамка Sagane на 4 поста
2	310 81		Рамка для других изделий на 1 пост Межосевое расст. 60 мм, белая
2	310 80		Рамка для других изделий на 1 пост Межосевое расст. 60 мм, серая

(1) Количество метров в упаковке

плинтусы 120 x 50 DLPlus deco



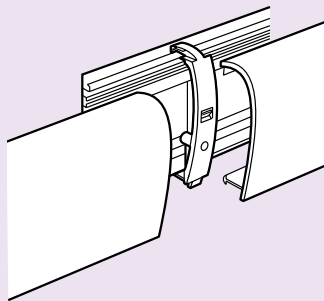
310 91
Заглушка

Упак.	Кат. №	Другие аксессуары
		Общие аксессуары для всех видов деревянной отделки
5	310 91	Заглушка
10	310 92	Накладка на стык
12 ⁽¹⁾	310 90	Обрамляющая накладка для двери Длина: 2 м

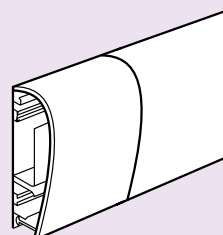
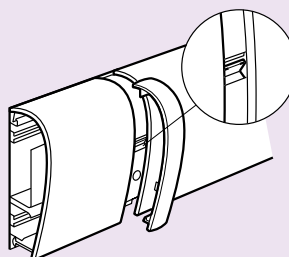
Коробки встраиваемые DLPlus

		Для установки всех встраиваемых изделий на винтах с межосевым расстоянием 60 мм (напр., Sagane) Установка на плинтусы и дверные коробки	
50	Бл. 40 мм 303 93	Коробка на 1 пост	

■ Принцип установки накладки на стык



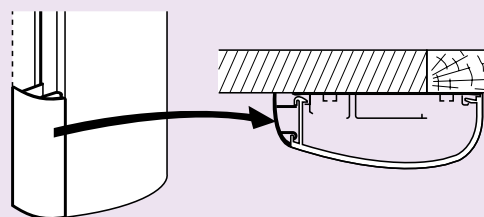
Установка внутренней накладки



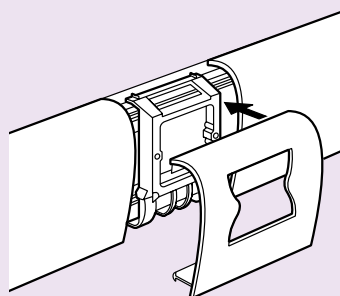
Внешняя накладка, скрывающая шов, прищелкивается на внутреннюю

Крышка крепится точно стык в стык с внутренней накладкой

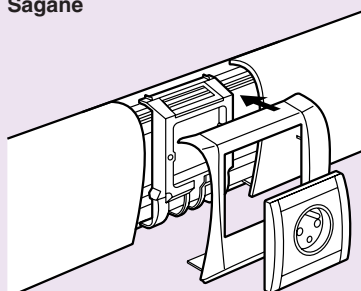
■ Обрамляющая накладка для двери



■ Установка изделий



Sagane



Другие изделия

(1) Количество метров в упаковке

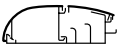
**4 вида отделки
подходят для любого
интерьера**


(095) 975-86-50/60

плинтусы DLPlus 140 x 35 и 170 x 35



→ Таблица выбора (стр. 474)
Таблица емкостей профилей (стр. 476)






Упак.	Кат. №	Плинтусы
12 ⁽¹⁾	Белый 140 x 35 170 x 35 337 00 337 01	 Длина 2 м 1-ая секция для электроустановочных изделий, 2-ая секция для кабелей (3 отделения) 2 независимые крышки: по 1 на каждую секцию Крышка кабельной секции открывается независимо Поставляется с крышками и накладками

88 ⁽¹⁾	308 67	Перегородка
		 Доп. перегородка для секции электроустановочн. изд. 170 x 35 Длина 2 м


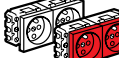
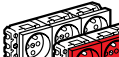

Аксессуары		
5	140 x 35 170 x 35 337 14 337 24	 Заглушка Для ответвлений на мини-плинтус 40 x 20 (максимум)
5	337 15 337 25	 Внутренний изменяемый угол
5	337 16 337 26	 Внешний изменяемый угол
5	337 20 337 40	 Плоский угол Позволяет произвести ответвление от плинтуса
1	337 19	 Отвод на DLP 3D 80 x 80
1	337 29	 Отвод на DLP 3D 105 x 105
1	328 10	 Отвод к напольным кабель-каналам
5	337 18	 Накладка на стык
5	323 83 323 82	 Заглушка

(1) Количество метров в упаковке

Упак. Кат. № Суппорты для модульной аппаратуры

Упак.	Кат. №	Специальные для Mosaic
5	316 69	 Для плинтусов 140 x 35 Монтаж на защелках 2 модуля
5	316 71	 4 модуля
5	316 72	 6 модулей
Для изделий, монтируемых на винтах		
Для плинтуса 170 x 35 Для установки изделий, монтируемых на винтах с межосевым расстоянием 60 мм (напр., Sagane или Galea) Необходимы лицевая панель или суппорт		
5	303 67	 1 пост
5	303 68	 2 пост

Упак. Кат. № Розетки Mosaic специальные для DLP

Упак.	Кат. №	Проходные, немецкий стандарт	Кол-во модулей 22,5 x 45
10	741 96	 2 K + 3⁽¹⁾ Со шторками С механ. блокировкой	2
10	741 98		2
10	741 97	 2 x 2 K + 3 Со шторками С механ. блокировкой	4
10	741 86		4
10	741 82	 3 x 2 K + 3 Со шторками С механ. блокировкой	6
10	741 87		6
10	898 07	 Заглушка соединительная	

5 308 15 Суппорт на 2 модуля

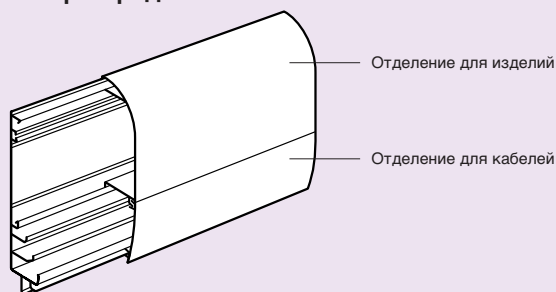
Аксессуары для монтажа модульного оборудования

Розетки RJ45 для информационных сетей (стр. 590)

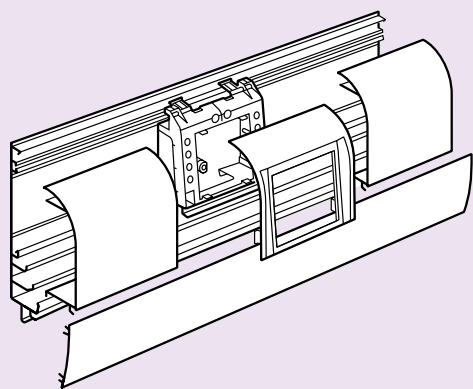
плинтусы DLPlus

напольные кабель – каналы

■ Перегородки



■ Установка изделий на плинтус



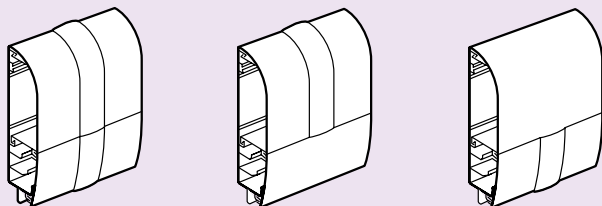
■ Установка аксессуаров

Заглушка Кат. № 337 14/24 может использоваться как торцевая или угловая заглушка, ответвление или выход на конвектор

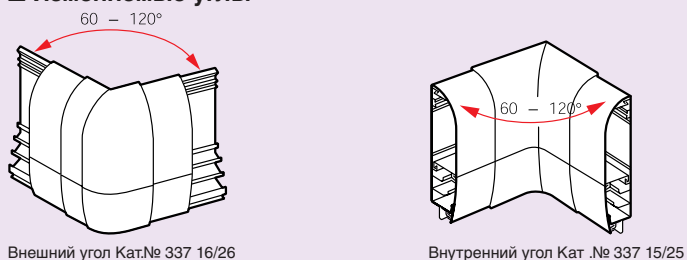


■ Накладка на стык

Имеет несколько вариантов установки, т.к. отделения плинтуса разделены



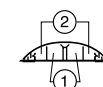
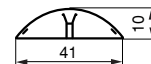
■ Изменяемые углы



328 00

Упак. Кат. № Напольные кабель-каналы

Упак.	Кат. №	Напольные кабель-каналы
54 ⁽¹⁾	300 92	Для защиты телефонных или других кабелей Также используются для подвода питания к колоннам или мини-колоннам Поставляются с крышками Размеры сечения: 41 x 10 мм Длина 2 м
24 ⁽¹⁾	328 00	4 секции, цвет серый Размеры 92 x 20 мм Длина 2 м



①: макс. \varnothing 14,5 мм
②: макс. \varnothing 9 мм

Аксессуары

10	328 07	Заглушка торцевая
10	328 03	Накладка на стык
5	328 02	Угол плоский
1	328 05	Переходник на мини кабель-канал 60 x 20 или на плинтус 75 x 20
1	328 06	Переходник для плинтуса, до 120 x 20
1	328 04	Переходник для кабель-каналов, до 65 x 160
5	328 01	Коробка распределительная

(1) Количество метров в упаковке

плинтусы DLPlus: профили и аксессуары для монтажа

ПЛИНТУСЫ		ПРОФИЛЬ	ДОПОЛНИТЕЛЬНЫЕ ЭЛЕМЕНТЫ					
		2 м	Заглушка	Заглушка для ответвлений	Внутренний угол	Наружный угол	Изменяемый плоский угол	Накладка на стык
ПЛИНТУСЫ DLPlus DECO	черешня 120 x 50	310 00		310 91	310 01	310 02		310 92
	палисандр 120 x 50	310 10		310 91	310 11	310 12		310 92
	дуб 120 x 50	310 20		310 91	310 21	310 22		310 92
	ясень 120 x 50	310 30		310 91	310 31	310 32		310 92

(1) При использовании только одной стороны использовать отвод Кат. № 323 83 для 140 x 35 и Кат. № 323 82 для 170 x 35

ПЛИНТУСЫ		РАМКИ ОТЕО		РАМКИ SAGANE						
		Вдоль профиля		Вдоль профиля			На профиль			
		1 пост	2 поста	1 пост	2 поста	3 поста	1 пост	2 поста	3 поста	4 поста
ПЛИНТУСЫ DLPlus DECO	черешня 120 x 50						310 70	310 75	310 85	310 95
	палисандр 120 x 50						310 71	310 76	310 86	310 96
	дуб 120 x 50						310 72	310 77	310 87	310 97
	ясень 120 x 50						310 73	310 78	310 88	310 98

DLP 3D: профили и аксессуары для монтажа

ПРОФИЛИ	КРЫШКИ		ПЕРЕГОРОДКИ	ДОПОЛНИТЕЛЬНЫЕ ЭЛЕМЕНТЫ						
Секции	Полные и частичные	Охватывающие	2 метра	Заглушка торцевая	Внутренний изменяем. угол	Наружный изменяем. угол	T-образное ответвление (DLP адаптер)	T-образное ответвление (DLPlus)	Ответвл. для мини-плинтуса (гл. 12,5)	Ответвл. для мини-плинтуса (гл. 16 и 20)
80 x 80 мм 323 04	301 83	323 10	308 66 308 53	323 16	323 22	323 28		323 42	338 20	338 22

(1) Для частичных крышек.
(2) Для частичных крышек шир. 75

КРЫШКИ	MOSAIC						SAGANE				ДРУГАЯ АППАРАТУРА НА ВИНТАХ	
	Суппорты			Изолирующие коробки			Суппорты			Изолир. коробка	Суппорт	Изолир. коробка
	2 модуля	4 модуля	6 модулей	2 модуля	4 модуля	6 модулей	1 пост	2 поста	3 поста			
шир. 75 301 83	303 81	303 97	305 47	304 17	304 49	304 47	1 x 308 14	2 x 308 14	3 x 308 14	304 03 ⁽²⁾	308 14	304 03 ⁽²⁾
шир. 75 охват. 323 10	323 47	323 49		304 17	304 49	304 47	323 55	323 56				

(1) Выступ. суппорт
(2) Только для 3D 185 x 185

СОЕДИНИТЕЛЬНЫЕ ЭЛЕМЕНТЫ						АКСЕССУАРЫ			
Т-образное ответвление	Ответвление для DLP 3D 55 x 55	Ответвление для DLP 3D 80 x 80	Ответвление для DLP 3D 105 x 105	Вывод кабеля	Переходник для плинтуса	Изолирующая подкладка	Дополнит. перегородка	Набор для огибания двери	Накладка на стык
310 05	310 04	310 04	310 04	310 08	328 09	304 18	308 67	310 09	310 90
310 15	310 14	310 14	310 14	310 18	328 09	304 18	308 67	310 19	310 90
310 25	310 24	310 24	310 24	310 28	328 09	304 18	308 67	310 29	310 90
310 35	310 34	310 34	310 34	310 38	328 08	304 18	308 67	310 39	310 90

(1) При использовании только одной стороны использовать отвод Кат. № 323 83 для 140 x 35 и Кат. № 323 82 для 170 x 35

РАМКИ MOSAIC									ДРУГИЕ РАМКИ	ДРУГОЕ
Монтаж вдоль профиля с суппортом: необходимо 2 кат. номера					Монтаж на кабель-канал					
2 модуля	4 модуля	6 модулей	2 x 4 модуля	3 x 4 модуля	2 модуля	4 модуля	6 модулей		Коробка 1 пост	
					310 80			310 80	303 93	
					310 80			310 80	303 93	
					310 80			310 80	303 93	
					310 81			310 81	303 93	

ДОП. ЭЛЕМЕНТЫ			ОТВЕТВЛЕНИЯ ДЛЯ КАБЕЛЬ-КАНАЛОВ					ПОДКЛЮЧЕНИЕ ОСВЕТИТЕЛЬНЫХ ПРИБОРОВ		АКСЕССУАРЫ
Накладка на стык	Ответвление для плинтусов ⁽²⁾	Угловое ответвление	Заглушка для угл. ответвл.	Отв. для кабель-канала 100 x 34	Отв. для кабель-канала 100 x 50	Отв. для кабель-канала ⁽³⁾	Отв. для коробка канала ⁽⁴⁾	Центральная коробка	Соединит. элемент	Основа для хомутов
309 01	338 25 ⁽²⁾	337 19		338 26				306 50	306 67	308 94

(1) Только для полной крышки. (2) Для плинтусов 80 и 120 x 20.

P17		МОДУЛЬНОЕ ОБОРУДОВАНИЕ						СУППОРТЫ		
Суппорт	Изолир. коробка	2 модуля	3 модуля	6 модулей	8 модулей	10 модулей	С прозр. крышкой	Суппорт универс.	Суппорт	Суппорт
			308 19 ⁽²⁾					306 96	308 54	306 87
			308 19 ⁽²⁾					308 19		

(1) Выступ. суппорт
(2) Только для 3D 185 x 185

DLPlus

емкость кабель-каналов

Сопротивление изоляции: гамма DLP обеспечивает сопротивление изоляции выше 5 МОм

1 Сечения кабелей в мм²

Сечение кабелей (мм ²)	Полезное сечение изолированных проводников (мм ²)	макс. Ø (мм)
1,5	9,7	3,5
2,5	13,9	4,2
4	18,1	4,8
6	31,2	6,3

2 Емкость мини-плинтусов

		Макс. сечение (мм ²)	макс. Ø (мм)
Мини-плинтус 20 x 12,5 300 07		2 x 70	2 x 6,5
Мини-плинтус 20 x 12,5 300 08 и 333 01		160	10
Мини-плинтус 32 x 12,5 300 14/78 и 333 10		2 x 120	2 x 10
Мини-плинтус 32 x 12,5 300 15 и 333 11		285	2 x 10
Мини-плинтус 40 x 12,5 300 20		2 x 150	2 x 10
Мини-плинтус 32 x 16 308 04		360	13
Мини-плинтус 40 x 16 300 21/81		2 x 190	2 x 14
Мини-плинтус 32 x 20 300 17		450	17
Мини-плинтус 40 x 20 300 27		580	17
Мини-плинтус 60 x 20 301 14	① или ③	200	12,5
	②	320	17
Мини-плинтус 75 x 20 300 33/85	① или ③	290	17
	②	445	2 x 12

Пример

А. Описание проводников

- 3 x 1,5²
- 3 x 2,5²

В. Расчет общего сечения проводников

Табл. 1

	Расчетное сечение (мм ²)	Фактич. сечение (мм)
3 x 1,5 ²	3 x 9,7 будет 29,10	
3 x 2,5 ²	3 x 13,9 будет 41,70	
ИТОГО	70,80	92,04*

* К (коэфф. заполнения) = 1,30 Сечение = 70,80 x 1,30 = 92,04 мм²

С. Выбор мини-плинтуса:

Табл. 2

Монтаж розеток Mosaic для DLP

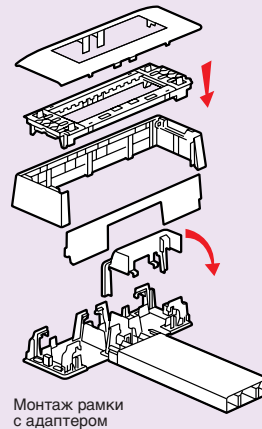
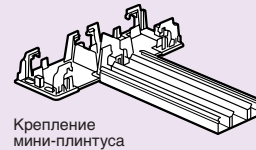
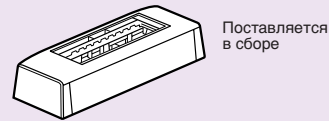


DLPlus

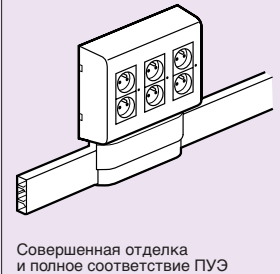
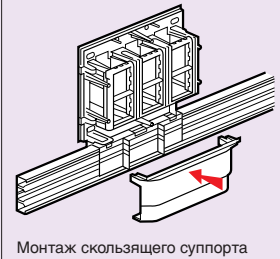
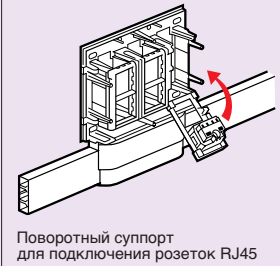
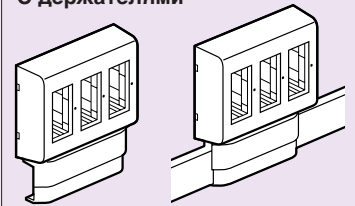
принцип монтажа рамок для электроустановочного оборудования

1 Рамки Mosaic

С адаптерами

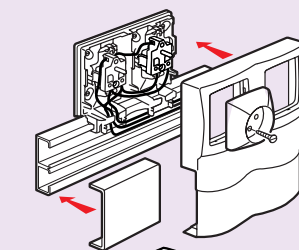


С держателями

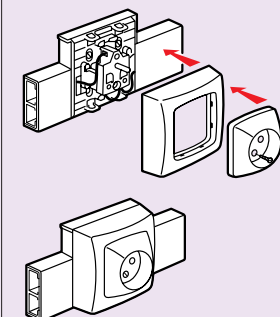


2 Рамки Oteo

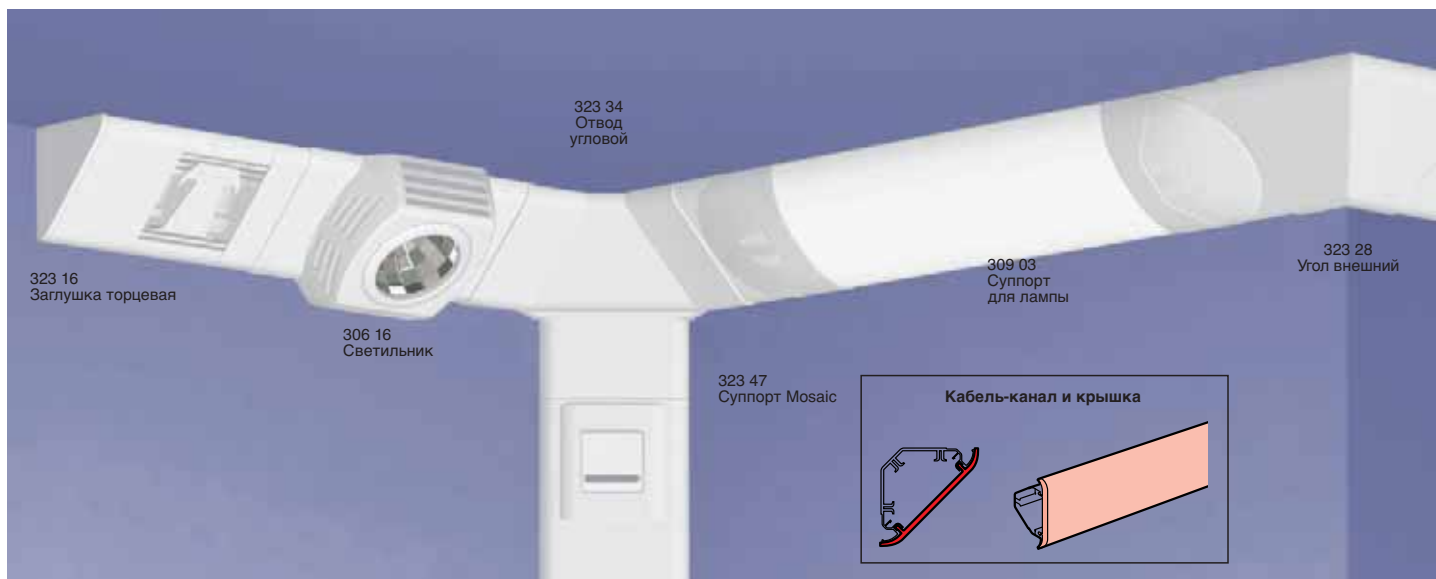
Для установки вдоль кабель-канала





Для установки на кабель-канал



кабель-каналы DLP 3D 80 x 80



Упак	Кат. №	Кабель-каналы DLP 3D
16 ⁽¹⁾	323 04	Соответствуют NF C 68-104 Кабель-канал Длина 2 м. Без крышки Поставляется с накладкой на стык Сечение 80x80 мм
		
		Белый
24 ⁽¹⁾	323 10	Крышка Крышка для кабель-канала Длина 2 м
		
		Перегородки Длина 2 м
40 ⁽¹⁾	308 66	 Разделительная перегородка простая
40 ⁽¹⁾	308 53	 Разделительная перегородка боковая

Аксессуары

Декоративные элементы	
10	Белый 323 16 Заглушка торцевая
5	323 22 Угол внутренний варьируемый (± 2°)
5	323 28 Угол внешний варьируемый (± 2°)
5	309 01 Накладка на стык крышки
Отводы	
5	323 42 Отвод плоский для кабель-каналов
5	338 20 Отвод угловой для кабель-каналов 20, 32 и 40x12,5
5	338 22 Отвод угловой для кабель-каналов 32, 40 и 60x16
2	323 34 Отвод угловой для DLP 3D (± 2°)
5	338 25 Отвод угловой для кабель-каналов 80 и 120x20
1	337 19 Угловой отвод для мини-плинтусов
5	107 61 Угловой отвод для кабель-каналов большого сечения

Упак	Кат. №	Суппорты для монтажа оборудования
Суппорты Mosaic		
20	323 47	2 модуля
10	323 49	4 модуля
Суппорты Sagape		
10	323 55	1 пост
5	323 56	2 поста
Коробки изолирующие		
Для изоляции механизма в кабель-канале		
10	304 17	Для суппорта Кат. № 323 47
10	304 49	Для суппорта Кат. № 323 49

Аксессуары монтажные

Для подключения светильников		
10	306 50	Коробка для светильника
135 ⁽¹⁾	306 67	Соединительный элемент Длина 3 м
Светильники		
Класс II – IP 20 Поставляются с лампами 13 Вт – 230/240 В– Длина: 620 мм		
1	306 16	Светильник с лампой 1x13 Вт
1	306 46	Светильник с лампами 2x13 Вт
Суппорт для лампы		
5	309 03	Для галогеновых спотов до 20 Вт Диаметр 75 мм Монтируется с крышкой Кат. № 323 10
Суппорты универсальные		
5	309 02	Комплект из 2 суппортов для монтажа электроустановочного оборудования
Аксессуары монтажные		
100	308 94	Основание для хомутов

(1) Метров в упаковке

Кабель-каналы DLP

Кабель-каналы DLP позволяют создавать кабельные системы, которые легко развивать и адаптировать к изменяющимся потребностям. Система DLP предоставляет решения для задач любой сложности.

Композиция системы

КАБЕЛЬ-КАНАЛЫ

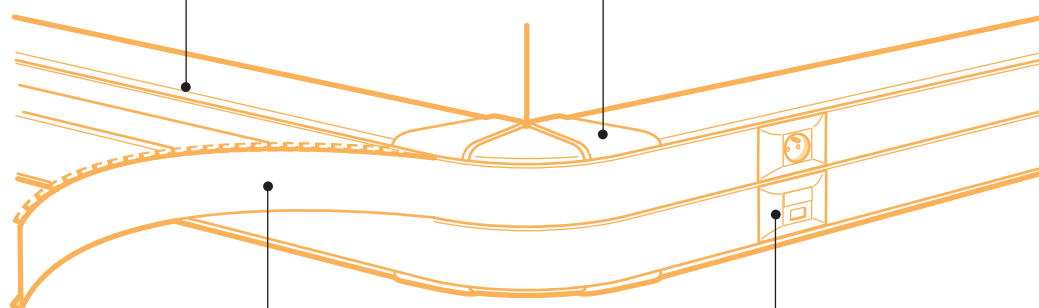
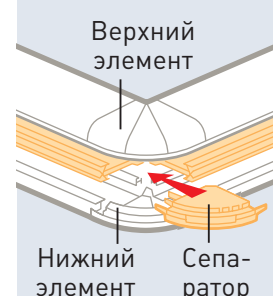
- Кабель-каналы в конфигурациях с 1-3 секциями
- 2 типа перегородок :
 - перегородки для разделения кабелей в одной секции кабель-канала
 - перегородки, разделяющие кабель-каналы на секции

Кабель-каналы с отверстиями для ускорения монтажа

ПЕРЕМЕННЫЕ УГЛЫ

- Каждый угол состоит из:
- одной детали для верхней части кабель-канала
 - одной детали для нижней части
 - 1 или 2 сепараторов для мультисекционных DLP

Все аксессуары разработаны с учетом стандартов для СКС



ГИБКИЕ КРЫШКИ

- Новая разработка Legrand : крышки одинаково легко монтируются на кабель-каналы и аксессуары.

Быстрый монтаж

Эстетичный внешний вид

Поставляются упакованными в пленку

ЭЛЕКТРОУСТАНОВОЧНОЕ ОБОРУДОВАНИЕ

- Все серии электроустановочного оборудования Legrand идеально интегрируются в кабель-каналы
- Для монтажа серии Mosaic требуются только суппорты

Все суппорты для электроустановочного оборудования оснащены фиксаторами кабеля

Как выбирать?

Выбор оборудования зависит от функций электроустановки.

■ Для рядовых электроустановок

Адаптирована для электроустановок самого широкого применения и прекрасно сочетается с серией Mosaic.

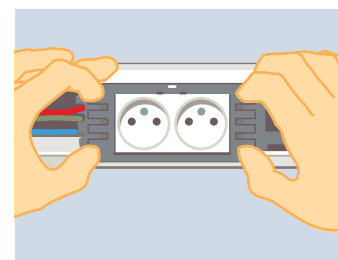


Разделительная перегородка

- 1 Кат. № = кабель-канал + крышка для сечений 35 x 105, 50 x 80, 50 x 105, 50 x 150
- 1 Кат. № для заказа суппорта Mosaic (суппорт + рамка поставляются вместе). Суппорты готовы для монтажа розеток и установке на кабель-каналы

Преимущества:

- экономия времени при заказе
- получение всех комплектующих сразу
- удобство монтажа на кабель-каналах DLP розеток и суппортов Mosaic
- идеальное решение для офисов и больших общественных зданий



Оптимизированная интеграция с оборудованием Mosaic

■ Для сложных электроустановок применяются многосекционные DLP

Отвечают потребностям многофункциональных электроустановок, в которых применяются разные типы кабелей и большое количество электроустановочных изделий.

2 основных применения:

- большое количество кабелей
- большое количество электроустановочных изделий (Sagane, модульное, Plexo, P17, Mosaic).

Преимущества:

- Свобода проектирования
- Одна серия соответствует требованиям офисов, магазинов, банков, лабораторий, отелей...

ДОПОЛНИТЕЛЬНАЯ ИНФОРМАЦИЯ:



Обучение в учебном центре Legrand



Таблицы выбора кабель-каналов и аксессуаров стр. 484-485



Электроустановочное оборудование стр. 306-395

Инновационные кабель-каналы DLR – гибкое решение для всех проектов

ПРЕИМУЩЕСТВА ГИБКОЙ КРЫШКИ

Быстрый и удобный монтаж в сочетании с великолепным результатом работы
Одно из многочисленных преимуществ:
Вам не придется больше резать крышку, чтобы установить внешние и внутренние углы.



ГИБКАЯ КРЫШКА

Гибкая крышка идеально закрывает кабель-каналы и аксессуары.
Эстетика и профессионализм!



ПЕРЕМЕННЫЕ УГЛЫ

Внешние и внутренние переменные углы – все гениальное просто!



ПРЕНАРЕЗАННЫЕ ОТВЕРСТИЯ

Преднарезанные отверстия в основании профилей.
Перед креплением к стене профиль не нужно засверливать.



МОНТАЖ ОБОРУДОВАНИЯ

Монтаж оборудования в кабель-каналы – легко и быстро!
Благодаря специальным суппортам, которые позволяют установить в короб любое установочное изделие Legrand.



Особенности монтажа

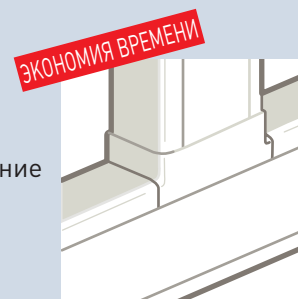
■ Гибкая крышка

Монтируются на прфили и аксессуары: экономия времени монтажа, прекрасный внешний вид.



■ Новинки

- отводы угловые
- углы плоские
- углы внутренние и внешние



Емкость кабель-каналов с электроустановочным оборудованием

Определить объем, занимаемый проводами и суппортами в кабель-канале, можно сложив объем, занимаемый проводниками, с объемом, занимаемым суппортами и механизмами.

	Суппорт Mosaic		Суппорт универсальный (межосевое расст. 60)		Суппорт модульный		Суппорт P17	
	Крыш. 65	Крыш. 85	Крыш. 85	Крыш. 130	Крыш. 65	Крыш. 85	Крыш. 130	
Объем, занимаемый суппортом + изделием	1550	2030	2660 (2260 для проф. 35)	4080	1210	1870	3240	4000

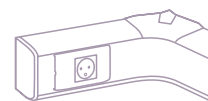
Емкость кабель-каналов DLP с гибкими крышками

		Емкость (мм ²)	Диаметр макс. (мм)	Сечение кабель-канала (мм)	Кат. №	
Кабель-каналы	1 секция	2240	33	35 x 80 CV 65	104 11	
		2850	33	35 x 105 CV 85	104 63	
		3340	39	50 x 80 CV 65	104 19	
		4330	43	50 x 105 CV 65	104 29	
		8540	2 x 55	65 x 150 CV 130	104 33	
		11240	2 x 55	65 x 195 CV 180	104 53	
	2 секции	секция 1	3960	51	65 x 150 2CV 65	104 33
		секция 2	3960	51		
		секция 1	5310	55	65 x 195 2CV 85	104 53
		секция 2	5310	55		
		секция 1	8010	2 x 55	65 x 220 1CV 65 + 1CV 130	104 59
		секция 2	3960	51		
	3 секции	секция 1	3960	51	65 x 195 2CV 65 + 1CV 40	104 53
		секция 2	2080	28		
		секция 3	3960	51		
секция 1		3960	51	65 x 220 3CV 65	104 59	
секция 2		3430	51			
секция 3		3960	51			

CV – ширина крышки

таблица соответствия кабель-каналов DLP

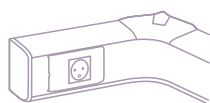
1 секция



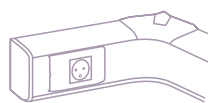
	Кабель - каналы и аксессуары	РАНЬШЕ	СЕЙЧАС	
		34 x 100	35 x 80	35 x 105
	Емкость в мм²	2760	2170	2910
	Профиль	308 50	104 11	104 63
	Гибкая крышка	—	105 21	поставляется с гибкой крышкой
	Накладка на стык профиля	308 58	106 92	106 92
	Накладка на стык крышки		108 01	108 02
	Накладка плинтусная	306 78	105 80	105 80
	Заглушка торцевая	308 52	107 22	107 01
	Угол внешний переменный	309 22	106 21	106 21
	Сепаратор для углов	—	—	—
	Угол внут. переменный	309 19	106 01	106 01
	Сепаратор внутренний	—	—	—
	Угол вертикальный	309 16	107 67	107 84
	Суппорт Mosaic 2 модуля	303 81	109 21	109 22
	Суппорт Mosaic 4 модуля	303 97	109 41	109 42
	Перегородка разделит.	308 53	105 84	105 82

> Таблица выбора кабель-каналов DLP с гибкими крышками – стр. 484 - 485

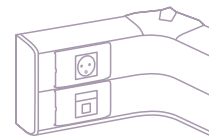
1 секция



1 секция



2 секции



РАНЬШЕ	СЕЙЧАС	РАНЬШЕ	СЕЙЧАС
50 x 75	50 x 80	50 x 100	50 x 105
3200	3380	4050	4330
300 30	104 19 поставляется с гибкой крышкой	300 38	104 29 поставляется с гибкой крышкой
—	—	—	—
303 15	106 92 108 01	308 58	106 96 108 01
306 78	105 80	306 78	105 80
303 10	107 22	308 52	107 00
303 12	106 22	309 22	106 19
—	—	—	—
303 11	106 02	309 19	106 05
—	—	—	—
303 13	107 67	309 16	107 86
303 81	109 21	303 81	109 21
304 39	109 41	303 97	109 41
308 66	105 82	308 66	105 82

РАНЬШЕ		СЕЙЧАС	
50 x 130		50 x 150	
2360	2360	3020	3020
—	—	104 27 поставляется с 2 гибкими крышками и несущей перегородкой	
—	—	—	
303 25	303 25	106 92	2 x 108 01
306 78	306 78	105 80	105 80
303 20	303 20	107 03	107 03
303 22	303 22	106 35	106 35
—	—	—	—
303 21	303 21	106 06	106 06
—	—	—	—
303 23	303 23	107 89	107 89
304 36	304 36	109 21	109 21
304 37	304 37	109 41	109 41
—	—	105 82	105 82

- > Трехсекционные кабель-каналы DLP с гибкими крышками – стр. 499-501
- > Двухсекционные кабель-каналы DLP 65 x 220 с гибкими крышками – стр. 494-498

кабель-каналы DLP: профили, крышки, перегородки, аксессуары, суппорты

КАБЕЛЬ-КАНАЛЫ			КАБЕЛЬ-КАНАЛЫ, КРЫШКИ, ПЕРЕГОРОДКИ И АКСЕССУАРЫ							
Количество секций	Ширина крышки (мм)	Габариты кабель-канала (мм)	Кабель-каналы	Крышки	Перегородки несущие	Перегородки разделительные	Скобы	Накладка на стык профиля	Накладка на стык крышек	Заглушки
	65	35 x 80	104 11	105 21	-	105 84	106 81	106 92 или 106 91	108 01	107 22

кабель-каналы DLP: комплекты «профиль + крышка»

КАБЕЛЬ-КАНАЛЫ			КАБЕЛЬ-КАНАЛЫ И АКСЕССУАРЫ					УГЛЫ		
Количество секций	Ширина крышки (мм)	Габариты кабель-канала (мм)	Кабель-канал с крышкой (комплект)	Разделительная перегородка	Скоба	Накладка на стык ⁽¹⁾ профиля	Накладка на стык крышек	Заглушка	Внутренние от 80 до 100°	Внешние от 60 до 120°
1	85	35 x 105	104 63	105 82	106 82	106 92 или 106 91	108 02	107 01	106 01	106 21
2	65	50 x 80	104 19	105 82	106 81	106 92 или 106 91	108 01	107 22	106 02	106 22
	65	50 x 105	104 29	105 82	106 81	106 96	108 01	107 00	106 05	106 19
3	65 65	50 x 150	104 27*	105 82	106 81	106 92 или 106 91	2 x 108 01	107 03	106 06 ⁽²⁾	106 35 ⁽²⁾

* поставляются в комплекте с несущей перегородкой

кабель-каналы DLP: профили, крышки, перегородки, аксессуары, суппорты

КАБЕЛЬ-КАНАЛЫ			КАБЕЛЬ-КАНАЛЫ, КРЫШКИ, ПЕРЕГОРОДКИ И АКСЕССУАРЫ							
Количество секций	Ширина крышки	Габариты кабель-канала (мм)	Кабель-каналы	Крышки	Перегородки несущие	Перегородки разделительные	Скобы	Накладка на стык кабель-канала	Накладка на стык крышек	Заглушки
1	130	65 x 150	104 33	105 24	-	105 83	106 86	106 92 или 106 91	108 04	107 06
	180	65 x 195	104 53	105 26	-	105 83	106 86	106 92 или 106 91	108 06	107 07
2	65 65	65 x 150	104 33	2 x 105 21	104 73	105 83	106 81	106 92 или 106 91	2 x 108 01	107 06
	85 85	65 x 195	104 53	2 x 105 22	104 73	105 83	106 82	106 92 или 106 91	2 x 108 02	107 07
	65 130	65 x 220	104 59	105 24 + 105 21	104 73	105 83	106 81 + 106 86	106 92 или 106 91	108 04 + 108 01	107 08
3	65 40 65	65 x 195	104 53	2 x 105 21 + 1 x 105 20	2 x 104 73	105 83	106 81	106 92 или 106 91	2 x 108 01 + 108 00	107 07
	65 65 65	65 x 220	104 59	3 x 105 21	2 x 104 73	105 83	106 81	106 92 или 106 91	3 x 108 01	107 08

Особенности заказа кабель-каналов DLP с гибкой крышкой:

Кабель-каналы: 35x80, 65x150, 65x195, 65x220
поставляются без крышек.

Выбор суппортов Mosaic
зависит от ширины крышки (65 или 85 мм).

(1) Накладка на стык Кат. № 106 92 – самоклеющаяся, накладка Кат. № 106 91 крепится на защелках
(2) Углы Кат. № 106 06 и 106 35 поставляются с сепараторами

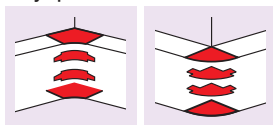
УГЛЫ			ОТВОДЫ ⁽¹⁾		УГЛОВЫЕ ОТВОДЫ	СУППОРТЫ MOSAIC			
Внутренние от 80 до 100°	Внешние от 60 до 120°	Плоский	Кабель-канал шириной 80 мм	Кабель-канал шириной 105 мм		Для выбора суппортов для другой аппаратуры см. соответствующие страницы каталога			
106 01	106 21	107 67	107 35	-	107 63 + 106 01	109 21	109 41	109 61	109 81

УГЛЫ		ПЛОСКИЕ ОТВОДЫ ⁽¹⁾		УГЛОВЫЕ ОТВОДЫ	СУППОРТЫ MOSAIC			
Плоский	Кабель-канал шириной 80 мм	Кабель-канал шириной 105 мм	Для выбора суппортов для другой аппаратуры см. соответствующие страницы каталога					
107 84	107 35	107 36	107 63 + 106 01	109 22	109 42	109 62	109 82	
107 67	107 35	-	107 63 + 106 02	109 21	109 41	109 61	109 81	
107 86	107 39	107 40	107 65 + 106 05	109 21	109 41	109 61	109 81	
107 89	107 35	107 36 или 107 37	107 63 + 106 06	109 21	109 41	109 61	109 81	

УГЛЫ			ПЛОСКИЕ ОТВОДЫ ⁽¹⁾		УГЛОВЫЕ ОТВОДЫ	СУППОРТЫ MOSAIC			
Внутренние ⁽²⁾ от 80 до 100°	Внешние ⁽²⁾ от 60 до 120°	Плоский	Кабель-канал шириной 80 мм	Кабель-канал шириной 105 мм		Для выбора суппортов для другой аппаратуры см. соответствующие страницы каталога			
106 03	106 23	107 90	107 33	107 38	107 64 + 106 03	-	-	-	-
106 03	106 23	107 93	107 33	107 38	107 64 + 106 03	-	-	-	-
106 07	106 36	107 90	107 33	107 38	107 64 + 106 07	109 21	109 41	109 61	109 81
106 07	106 36	107 93	107 33	107 38	107 64 + 106 07	109 22	109 42	109 62	109 82
106 07	106 36	107 96	107 33	107 38	107 64 + 106 07	109 21	109 41	109 61	109 81
106 58	106 39	107 93	107 33	107 38	107 64 + 106 58	109 21	109 41	109 61	109 81
106 58	106 39	107 96	107 33	107 38	107 64 + 106 58	109 21	109 41	109 61	109 81

Новые углы поставляются с сепараторами

Угол внутренний Угол внешний



Новинка!

Внутренние и внешние углы для мультисекционных кабель-каналов поставляются с сепараторами.

(1) Накладка на стык Кат. № 106 92 – самоклеющаяся, накладка Кат. № 106 91 крепится на защелках
(2) Углы Кат. № 106 07, 106 36, 106 39, 106 58 поставляются с сепараторами

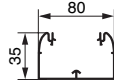
кабель-каналы DLP 35x80

профили, крышки, перегородки, аксессуары



Таблица выбора емкости (стр. 481)
Таблица выбора (стр. 484-485)

Упак.	Кат. №	Кабель – каналы
		Профили Поставляются без крышек Длина 2 м 35 x 80 мм
		Гибкая крышка Монтируется на кабель-каналы, внутренние и внешние углы Ширина 65 мм Длина 2 м
		Перегородки Длина 2 м Самоклеющаяся разделительная перегородка для кабель-канала 35 x 80
		Накладки на стык Накладка на стык кабель-канала Позволяет выровнять кабель-каналы в процессе монтажа
		Самоклеющаяся накладка на стык профиля (устанавливается по окончании монтажа)
		Накладка на стык крышек



Упак.	Кат. №	Отводы
5	107 35	Отвод плоский Отвод на кабель-канал шириной 80 мм
5	107 63	Отвод угловой На кабель-каналы 35 x 80, 35 x 105 и 50 x 80 мм или 50 x 105 мм
		Аксессуары
24 ⁽¹⁾	105 80	Накладка плинтусная Длина 2 м, цвет угольно-серый Для применения кабель-канала в качестве плинтуса
50	106 81	Фиксатор кабеля Скоба
100	308 81	Основание для хомутов

Упак.	Кат. №	Углы и заглушки
		Углы внешние и внутренние Состоят из двух частей для монтажа на нижней и верхней стенках кабель-канала
10	106 01	Угол внутренний переменный от 60° до 100°
10	106 21	Угол внешний переменный от 60° до 100°
10	107 67	Угол плоский Угол плоский 90°, заменяет Кат. № 106 51 и Кат. № 106 52
10	107 22	Заглушка Заглушка торцевая

(1) Метров у упаковке

кабель-каналы DLP 35 x 80 монтаж оборудования



Суппорт Mosaic
Кат. № 109 21
2 модуля

Суппорт Mosaic
4 модуля
Кат. № 109 41

Суппорт для
модульного
оборудования
2 модуля
Кат. № 109 25


Упак.	Кат. №	Суппорты для монтажа оборудования
		Суппорты Mosaic Суппорты монтируются на защелках, комплектуются декоративной рамкой Для монтажа розеток Mosaic Монтируются в кабель-каналы и колонны
20	109 21	Крыш. 65 мм 2 модуля
10	109 41	4 модуля
5	109 61	6 модулей
5	109 81	8 модулей
10	109 27	Изоляционная коробка – 2 модуля Для монтажа 4, 6 и 8 модулей соединить соответствующее количество коробок
5	109 25	Суппорт для модульного оборудования 2 модуля по 17,5 мм

Модульное оборудование (стр. 88)

Упак.	Кат. №	Розетки Mosaic специальные для DLP	Кол-во модулей 22,5 x 45
10	741 96	Проходные, немецкий стандарт 2 К + 3⁽¹⁾	
10	741 98	Со шторками С механ. блокировкой	2
10	741 97	2 x 2 К + 3	4
10	741 86	Со шторками С механ. блокировкой	4
10	741 82	3 x 2 К + 3	6
10	741 87	Со шторками С механ. блокировкой	6
10	898 07	Заглушка соединительная	

КАБЕЛЬ-КАНАЛЫ DLP С ГИБКИМИ КРЫШКАМИ

Всего 1 Кат. № для заказа самых популярных кабель-каналов



> Для монтажа в помещениях любой конфигурации

> Кабель-каналы сечений
35x105, 50x80, 50x105, 50x150
поставляются с крышками

>>> Таблица выбора кабель-каналов DLP –
стр. 484-485

>>> По любым вопросам о продукции Legrand
тел. (095) 975-86-50/60

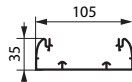
кабель-каналы DLP 35x105

комплект «профиль + крышка»



Таблица выбора емкости (стр. 481)
Таблица выбора (стр. 484-485)

Упак.	Кат. №	Кабель-каналы
20 ⁽¹⁾	Белый 104 63	Кабель - каналы Поставляются с крышкой 85 мм Длина 2 м 35 x 105 мм
20	106 91	Накладки на стыки Накладка на стык кабель-канала Монтаж на защелках Позволяет выравнивать кабель-каналы в процессе монтажа
20	106 92	Накладка на стык профиля самоклеющаяся
10	108 02	Накладка на стык крышки



Упак.	Кат. №	Углы и заглушки
10	106 01	Углы внутренние и внешние Состоят из 2 деталей для монтажа на нижней и верхней стенке кабель-канала Гибкая крышка монтируется поверх углов Угол внутренний переменный от 80° до 100°
10	106 21	Угол внешний переменный от 60° до 120°
10	107 84	Угол плоский Угол плоский 90°
20	107 01	Заглушка Заглушка торцевая

Упак.	Кат. №	Отводы
5	107 35	Отводы плоские Отвод с переходом на кабель-канал шириной 80 мм
5	107 37	Отвод с переходом на кабель-канал шириной 105 мм с крышкой 65
5	107 36	Отвод с переходом на кабель-канал шириной 105 мм с крышкой 85
5	107 63	Отводы угловые Для стыковки через внутренний угол с кабель-каналами 35 x 80, 35 x 105 и 50 x 80 или 50 x 105 мм для Кат. № 104 22 Должны стыковаться с внутренними углами Кат. № 106 01 или 106 02
5	107 61	Отвод на DLP 3D Для стыковки через внутренний угол DLP 3D 55 x 55 мм или 80 x 80 мм

Упак.	Кат. №	Аксессуары
24 ⁽¹⁾	105 80	Плинтусная накладка Длина 2 м, цвет угольно-серый Для монтажа кабель-каналов вместо плинтусов
50	106 82	Держатели кабеля Скобы
100	308 81	Основание для хомута

Монтажные аксессуары (стр. 489)

Дополнительные аксессуары

www.legrand.ru

(1) Метров в упаковке

кабель – каналы DLP 35x105 монтаж оборудования



Суппорт Mosaic
4 модуля
Кат. № 109 42



Суппорт Sagane
1 пост
Кат. № 109 13



Суппорт
для модульного
оборудования
3 модуля
по 17,5 мм
Кат № 109 35

Упак.	Кат. №	Суппорты для монтажа оборудования
		Суппорты Mosaic Суппорты монтируются на защелках, комплектуются декоративной рамкой Для монтажа розеток Mosaic Монтируются в кабель-каналы и колонны
20	Крыш. 85 мм 109 22	2 модуля
20	109 42	4 модуля
10	109 62	6 модулей
10	109 82	8 модулей
10	109 27	Изоляционная коробка – 2 модуля Для монтажа 4, 6 и 8 модулей соединить соответствующее количество коробок
		Для модульного оборудования
5	109 35	3 модуля по 17,5 мм
		Универсальные суппорты Для монтажа Sagane, Plexo и другого оборудования с межосевым расстоянием 60 мм
10	109 13	1 пост
5	109 23	2 поста
5	109 33	4 поста
10	109 17	Изоляционная коробка - 1 пост Для монтажа 2, 3 и 4 модулей соединить соответствующее количество коробок

Розетки Mosaic для кабель-каналов
(стр. 502)


Модульное оборудование Legrand
(стр. 88)

Электроустановочное оборудование серии Sagane (стр. 308)

Электроустановочное оборудование серии Plexo (стр. 398)

РОЗЕТКИ MOSAIC СПЕЦИАЛЬНЫЕ ДЛЯ DLP

Экономия времени и пространства под кабель



> Розетки Mosaic монтируются на кабель – каналы при помощи суппорта

> Максимальный комфорт и скорость монтажа

>>> Оборудование серии Mosaic – стр. 363

>>> Таблица выбора кабель-каналов DLP – стр. 484-485

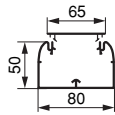
кабель-каналы DLP 50x80

комплект «профиль + крышка»



Таблица выбора емкости (стр. 481)
Таблица выбора (стр. 484-485)

Упак.	Кат. №	Кабель-каналы
16 ⁽¹⁾	104 19	Кабель - каналы Состав: – профиль 50 x 80 мм – гибкая крышка шириной 65 мм Длина 2 м
24 ⁽¹⁾	105 82	Перегородка разделительная Длина 2 м
20	106 91	Накладки на стыки Накладка на стык кабель-канала Монтаж на защелках Позволяет выравнивать кабель-каналы в процессе монтажа
20	106 92	Накладка на стык профиля самоклеющаяся Монтируется поверх кабель-каналов
10	108 01	Накладка на стык крышки



Упак.	Кат. №	Углы и заглушки
		Углы внешние и внутренние Состоят из 2 деталей для монтажа на нижней и верхней стенке кабел-канала Гибкая крышка монтируется поверх углов
10	106 02	Угол внутренний, переменный от 80° до 100°
10	106 22	Угол внешний, переменный от 60° до 120°
10	107 67	Угол плоский Угол плоский 90°
10	107 22	Заглушка Заглушка торцевая

Упак.	Кат. №	Отводы
5	107 35	Плоский отвод Отвод с переходом на кабель-канал шириной 80 мм
5	107 63	Отвод угловой Для перехода из внутреннего угла на кабель-каналы 35 x 80, 35 x 105, 50 x 80, 50 x 105 Ассоциируется с внутренним углом Кат. № 106 02
24 ⁽¹⁾	105 80	Аксессуары Накладка плинтусная Длина 2 м, цвет угольно-серый Для применения кабель-канала в качестве плинтуса
50	106 81	Держатели кабелей Скобы
100	308 81	Основание для хомута

(1) Метров в упаковке

кабель-каналы DLP 50 x 80

монтаж оборудования

Суппорт Mosaic на 4 модуля
Кат. № 109 41



Суппорт Mosaic на 2 модуля
Кат. № 109 21



Упак. Кат. № Суппорты для монтажа оборудования

Упак.	Кат. №	Суппорты Mosaic
		Суппорты монтируются на защелках, комплектуются декоративной рамкой. Для монтажа розеток Mosaic. Монтируются в кабель-каналы и колонны.
20	109 21	Крыш. 65 мм 2 модуля
10	109 41	4 модуля
5	109 61	6 модулей
5	109 81	8 модулей
10	109 27	Изоляционная коробка – 2 модуля. Для монтажа 4, 6 и 8 модулей соединить соответствующее количество коробок.
5	109 25	Суппорт для модульного оборудования 2 модуля по 17,5 мм

Упак. Кат. № Розетки Mosaic специальные для DLP

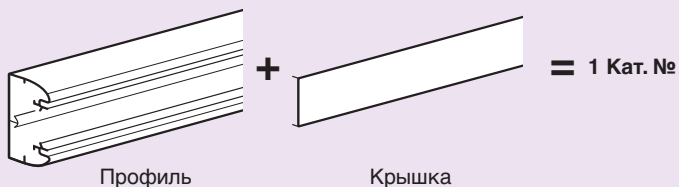
Упак.	Кат. №	Проходные, немецкий стандарт	Кол-во модулей 22,5 x 45
10	741 96	2 K + 3	2
10	741 98	Со шторками С механ. блокировкой	2
10	741 97	2 x 2 K + 3	4
10	741 86	Со шторками С механ. блокировкой	4
10	741 82	3 x 2 K + 3	6
10	741 87	Со шторками С механ. блокировкой	6
10	898 07	Заглушка соединительная	

Модульное оборудование (стр. 89)

Кабель-канал DLP 50 x 80

Преимущества сечения 50 x 80 мм

1 Заказываются под одним Кат. №



2 Оптимальное сочетание с серией Mosaic



Монтаж розеток Mosaic в кабель-каналы DLP

3 Большая полезная емкость



Кабельные каналы DLP: применение

1 Удовлетворяют требованиям большинства электроустановок

Кабельные каналы DLP выпускаются в версиях с 1, 2 и 3-мя перегородками

Кабель-канал DLP	Сечение	Кат. №
1 секция	50 x 80 50 x 105	104 19 104 29
2 секции	50 x 150	104 27
3 секции	65 x 220	104 59

2 Пример применения

Идеальное решение для офисного здания



кабель-канал DLP 50x105

комплект «профиль + крышка»





Таблица выбора емкости (стр. 481)
Таблица выбора (стр. 484-485)

Упак.	Кат. №	Кабель-каналы		Упак.	Кат. №	Отводы
12 ⁽¹⁾	104 29	Кабель-каналы Комплект: – профиль 50 x 105 мм – гибкая крышка шириной 65 мм Длина 2 м		5	107 39	Вертикальный отвод Отвод с переходом на кабель-канал шириной 80 мм
24 ⁽¹⁾	105 82	Перегородка Разделительная Длина 2 м		5	107 40	Отвод с переходом на кабель-канал шириной 105 мм
20	106 96	Накладки на стыки Накладка на стык профиля Монтаж на защелках Позволяет выравнивать кабель-каналы в процессе монтажа		5	107 65	Отвод угловой для перехода на DLP Для перехода из внутреннего угла на кабель-каналы 35 x 80, 35 x 105, 50 x 80, 50 x 105 Применяется с внутренним углом Кат. № 106 02
10	108 01	Накладка на стык крышки				
		Углы и заглушки				
		Углы внешние и внутренние Комплект из 2 деталей для монтажа на нижней и верхней стенке кабель-канала Гибкая крышка монтируется поверх углов				
10	106 05	Угол внутренний, переменный от 80° до 100°		24 ⁽¹⁾	105 80	Накладка плитусная Длина 2 м, цвет угольно-серый Для применения кабель-канала в качестве плитуса
10	106 19	Угол внешний, переменный от 60° до 120°		50	106 81	Держатели кабелей Скобы
10	107 86	Угол плоский Угол плоский 90°		100	308 81	Основание для хомута
20	107 00	Заглушка Заглушка торцевая				

Аксессуары для монтажа (стр. 493)



Дополнительные аксессуары

www.legrand.ru

(1) Метров в упаковке

кабель-каналы DLP 50 x 105

монтаж оборудования

Суппорт Mosaic на 6 модулей
Кат. № 109 61



Суппорт Mosaic на 2 модуля
Кат. № 109 21



Упак. Кат. № Суппорты для монтажа оборудования

Суппорты Mosaic

Монтаж на защелках
Поставляются с декоративными рамками
Для монтажа розеток Mosaic
в кабель-каналы и колонны (стр. 508)

Упак.	Кат. №	Крыш. 65 мм	Изображение	Количество модулей
20	109 21		2 модуля	2
10	109 41		4 модуля	4
5	109 61		6 модулей	6
5	109 81		8 модулей	8
10	109 27		Изолирующая коробка - 2 модуля, Для монтажа 4, 6 и 8 модулей соединить соответствующее количество коробок	
5	109 25		Суппорт для модульного оборудования Для 2 модулей по 17,5 мм	

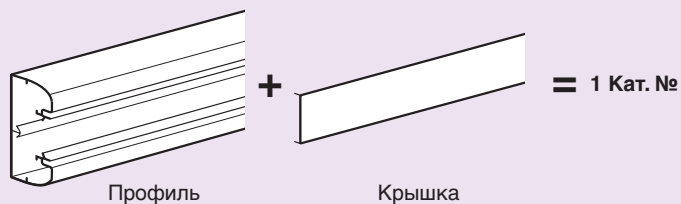
Кат. № Розетки Mosaic специальные для DLP

Со шторками	С мех. блокир.	Проходные, немецкий стандарт	Кол-во модулей
741 96	741 98	2 K + 3	2
741 97	741 86	2 x 2 K + 3	4
741 82	741 87	3 x 2 K + 3	6
		Заглушка соединительная	

кабель-каналы DLP 50 x 105

Заказ кабель-каналов DLP 50 x 105

Заказываются под одним Кат. № :




Все кабель-каналы DLP оптимально сочетаются с серией Mosaic

1 Заказываются только розетки и суппорты



Для монтажа розеток нужен только суппорт (рамка поставляется в комплекте с суппортом)

2 Подключение розеток



Розетки подключаются традиционным методом

3 Монтаж в кабель-каналы DLP



Удобный и быстрый монтаж благодаря 4 защелкам

4 Монтаж гибких крышек и декоративных рамок



Декоративные рамки закрывают стыки между суппортом и крышкой

кабель-каналы DLP 50x150

комплект «профиль + крышка + несущая перегородка»



Таблица выбора емкости (стр. 481)
Таблица выбора (стр. 484-485)

Упак.	Кат. №	Кабельные каналы
10 ⁽¹⁾	104 27	Кабель-каналы 50 x 150 мм Поставляются с 2 крышками шириной по 65 мм и одной несущей перегородкой Длина 2 м
24 ⁽¹⁾	105 82	Перегородка разделительная Длина 2 м
20	106 91	Накладки на стык Накладка на стык профиля Монтаж на защелках Позволяет выравнивать монтажные основания в процессе монтажа
20	106 92	Накладка на стык самоклеющаяся
10	108 01	Накладка на стыки крышек

		Углы и заглушки
		Углы внутренние и внешние Комплект из 2 деталей, монтирующихся на верхнюю и нижнюю части монтажных оснований 1 соединительный элемент для стыковки перегородок и элементов, фиксирующих крышку Только для 2 секций
10 5	106 06	Угол внутренний, переменный от 80° до 100°
10 5	106 35	Угол внешний, переменный от 60° до 120°

Упак.	Кат. №	Углы и заглушки (продолжение)
5	107 89	Угол плоский 90° Заменяет Кат. № 106 55
10	107 03	Заглушка торцевая

		Отводы
		Отводы плоские
5	107 35	Для перехода на кабель-канал шириной 80 мм
5	107 37	Для перехода на кабель-канал шириной 105 мм, оснащенный крышкой шириной 65 мм
5	107 36	Для перехода на кабель-канал шириной 105 мм, оснащенный крышкой шириной 85 мм
		Отвод угловой
5	107 63	Отвод на кабель-каналы 35 x 80, 35 x 105, 50 x 80 и 50 x 105 мм Применяются совместно с Кат. № 106 02 или 106 06

		Аксессуары
		Накладка плинтусная Длина 2 м, цвет угольно-серый Применяется при монтаже кабель-канала вблизи пола
24 ⁽¹⁾	105 80	
		Держатели кабеля
50	106 81	Скоба
100	308 81	Основание для хомута

Монтажные аксессуары (стр. 495)

(1) Метров в упаковке

кабель-каналы DLP 50x150 монтаж оборудования

2 суппорта Mosaic по 4 модуля
Кат. № 109 41



Суппорт Mosaic 2 модуля
Кат. № 109 21
для крышки 65 мм



2 суппорта Mosaic по 6 модулей
Кат. № 109 61



Упак. Кат. № Суппорты для монтажа оборудования

Упак.	Кат. №	Суппорты Mosaic
		Монтаж на защелках Поставляются с декоративной рамкой Для монтажа розеток Mosaic в кабель-канал и колонках (стр. 508)
20	109 21	Крыш. 65 мм 2 модуля
10	109 41	4 модуля
5	109 61	6 модулей
5	109 81	8 модулей
10	109 27	Изолирующая коробка - 2 модуля, Для монтажа 4, 6 и 8 модулей соединить соответствующее количество коробок

Кат. № Розетки Mosaic специальные для DLP

Со шторками	С мех. блокир.	Проходные, немецкий стандарт	Кол-во модулей
741 96	741 98	2 K + 3	2
741 97	741 86	2 x 2 K + 3	4
741 82	741 87	3 x 2 K + 3	6
		Заглушка соединительная	

КАБЕЛЬ-КАНАЛЫ DLP С ГИБКОЙ КРЫШКОЙ

Один Кат. № для заказа самых популярных кабель-каналов



- > Двухсекционный кабель-канал 50 x 150 – один Кат. № для заказа
- > Быстрый и удобный монтаж, идеальное сочетание с механизмами и суппортами Mosaic

>>> Таблица выбора кабель-каналов DLP – стр. 484-485
>>> По любым вопросам о продукции Legrand тел. (095) 975-86-50/60

кабель-каналы DLP 65x150 и аксессуары



Таблица выбора емкости (стр. 481)
Таблица выбора (стр. 484-485)

Упак.	Кат. №	Кабельные каналы	Упак.	Кат. №	Углы и заглушки (продолжение)
8 ⁽¹⁾	104 33	Монтажные основания 65 x 150 мм Поставляются без крышек Длина 2 м 	2	107 90	Угол плоский 90° Заменяет Кат. № 106 55
20 ⁽¹⁾	105 24	Гибкие крышки Монтируются на монтажные основания и поверх аксессуаров Длина 2 м Гибкая крышка шириной 65 мм Гибкая крышка шириной 130 мм	10	107 06	Заглушка торцевая
8 ⁽¹⁾	105 24	Перегородки Длина 2 м Несущая перегородка, позволяет монтировать крышки по 65 мм Разделительная перегородка	5	107 33	Отводы Отводы плоские Для перехода на кабель-канал шириной 80 мм Для перехода на кабель-канал 50x105 мм
48 ⁽¹⁾	104 73	Накладки на стыки Накладка на защелках Позволяет выровнять монтажные основания в процессе монтажа Длина 2 м	5	107 38	Отвод угловой Отвод на кабель-каналы 35 x 80, 35 x 105, 50 x 80 и 50 x 105 мм Применяется совместно с Кат. № 106 02 или 106 06
48 ⁽¹⁾	105 83	Накладка на стык профиля самоклеющаяся Длина 2 м	5	107 64	
20	106 91	Накладка на стыки крышек Длина 2 м	24 ⁽¹⁾	105 80	Аксессуары Накладка плинтусная Длина 2 м, цвет угольно-серый Применяется при монтаже кабель-канала вблизи пола
20	106 92		50	106 86	Держатели кабеля Скоба
10	108 04		100	308 81	Основание для хомута
10 5	106 03	Углы и заглушки Углы внутренние и внешние Комплект из 2 деталей, монтирующихся на верхнюю и нижнюю части монтажных оснований. 1 соединительный элемент для стыковки перегородок и элементов, фиксирующих крышку Только для 2 секций	10 5	106 07	
10 5	106 23	Угол внутренний, переменный от 80° до 100°		106 36	
		Угол внешний, переменный от 60° до 120°			

Монтажные аксессуары (стр. 497)

(1) Метров в упаковке

кабель-каналы DLP 65x150


монтаж оборудования



Суппорт Sagane 3 поста
Кат. № 109 34
для крышки 130 мм



Суппорт
6 модулей - Кат. № 109 65
Для крышки 130 мм



Суппорт P17 Кат. № 109 00
для крышки 130 мм



2 Суппорта Mosaic
4 модуля Кат. № 109 41
для крышки 65 мм



Суппорт Mosaic 6 модулей - Кат. № 109 61



Суппорт Mosaic 2 модуля
Кат. № 109 21

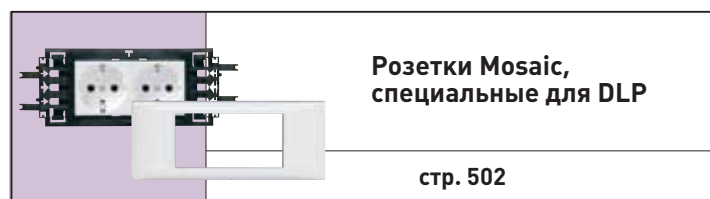
Суппорты модульные - 2 модуля
по 17,5 мм
Кат. № 109 25
Для крышки 65 мм

Упак.	Кат. №	Суппорты для монтажа оборудования A
		Суппорты универсальные Для электрооборудования Sagane, P1exo и другого с межосевым расстоянием 60 мм
5	Крыш. 130 109 14	1 поста
5	109 24	2 поста
5	109 34	3 поста
10	109 17	Изолирующая коробка для 1 поста Для 2 и 3 постов соединить нужное количество коробок
		Суппорты для модульного оборудования
5	109 65	Для 6 модулей по 17,5 мм
		Суппорты для P17
5	109 00	Для крышки 130 мм

Упак.	Кат. №	Суппорты для монтажа оборудования B
		Суппорты Mosaic Монтаж на защелках Поставляются с декоративными рамками Для монтажа розеток Mosaic в кабель-каналы и колонны (стр. 508)
20	Крыш. 65 109 21	2 модуля
10	109 41	4 модуля
5	109 61	6 модулей
5	109 81	8 модулей
10	109 27	Изолирующая коробка - 2 модуля, Для монтажа 4, 6 и 8 модулей соединить соответствующее количество коробок
		Суппорт для модульного оборудования
5	109 25	Для 2 модулей по 17,5 мм

Оборудование серии Sagane (стр. 308)

Модульное электрооборудование (стр. 88)




Розетки Mosaic,
специальные для DLP

стр. 502

кабель-каналы DLP 65x195 и аксессуары

A	B	C
1 секция	2 секции	3 секции
180	85 85	65 40 65



Угол плоский переменный Кат. № 107 93

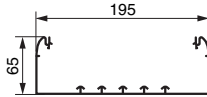

Угол внутренний переменный Кат. № 106 03



Угол внешний переменный Кат. № 106 36

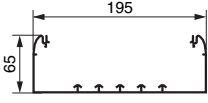
Угол плоский Кат. № 107 38

Накладка на стык крышек Кат. № 108 06

Таблица выбора емкости (стр. 481)
Таблица выбора (стр. 484-485)

Упак.	Кат. №	Кабель-каналы односекционные
8 ⁽¹⁾	104 53	<p>Кабель-канал 65 x 195 мм Поставляется без крышки Длина 2 м</p> <p>Гибкая крышка Монтируется на кабель-канал и аксессуары Длина 2 м</p> 
8 ⁽¹⁾	105 26	<p> Полная крышка шириной 180 мм</p>
48 ⁽¹⁾	105 83	<p>Перегородка разделительная Длина 2 м</p> 
20	106 92	<p>Накладки на стыки</p> <p> Накладка на стык самоклеющаяся</p>
20	106 91	<p> Накладка на защелках. Возможно выравнивание кабель-каналов в процессе монтажа</p>
10	108 06	<p> Накладка на стык крышек</p>

Углы и заглушки		
<p>Углы внешние и внутренние Состоят из 2 деталей, монтируемых на верхнюю и нижнюю части кабель-канала</p>		
10	106 03	<p> Угол внутренний переменный от 80° до 100°</p>
10	106 23	<p> Угол внешний переменный от 60° до 120°</p>
2	107 93	<p>Угол плоский Угол плоский 90°</p> 
5	107 07	<p>Заглушка Заглушка торцевая</p> 

Упак.	Кат. №	Кабель-каналы секционируемые
8 ⁽¹⁾	104 53	<p>Кабель-каналы 65 x 195 мм Поставляются без крышек Длина 2 м</p> <p>Гибкие крышки Монтируются на кабельные каналы и аксессуары Длина 2 м</p> 
20 ⁽¹⁾	105 20	<p> Частичная крышка шириной 40 мм</p>
20 ⁽¹⁾	105 21	<p> Частичная крышка шириной 65 мм</p>
20 ⁽¹⁾	105 22	<p> Частичная крышка шириной 85 мм</p>
36 ⁽¹⁾	104 73	<p>Перегородки Длина 2 м</p> <p> Несущая перегородка Применяется для монтажа частичных крышек</p>
48 ⁽¹⁾	105 83	<p> Разделительная перегородка</p>
20	106 92	<p>Накладки на стык</p> <p> Накладка самоклеющаяся (монтаж после кабель-канала)</p>
20	106 91	<p> Накладка на защелках Позволяет выравнивать кабель-каналы в процессе монтажа</p>
10	108 00	<p> Накладка на стык для крышек 40 мм</p>
10	108 01	<p> Накладка на стык для крышек 65 мм</p>
10	108 02	<p> Накладка на стык для крышек 85 мм</p>

Углы и заглушки		
<p>Углы внешние и внутренние Состоят из 2 деталей, монтирующихся на верхнюю и нижнюю части кабель-канала обеспечивают стыковку перегородок благодаря 1 или 2 накладкам на стык</p>		
5	106 07	<p> Угол внутренний переменный от 80 до 100 °</p>
5	106 58	<p> Угол внутренний переменный от 80 до 100 °</p>

(1) Метров в упаковке

кабель-каналы DLP 65x195

монтаж оборудования



Отвод угловой
Кат. № 107 64



2 однопостовых суппорта Sagane
Кат. № 109 13 для крышек 85



2 суппорта Mosaic по 4 модуля
Кат. № 109 41 для крышек 85

Углы и заглушки (продолжение)

Упак.	Кат. №		Угол внешний переменный от 60° до 120°
	2 секц. Крыш. 85	3 секц. Крыш. 40 и 65	
5	B 106 36	C 106 39	
2	107 93		
5	107 07		

Отводы

Отводы плоские

- Отвод с переходом на кабель-канал шириной 80 мм
- Отвод с переходом на кабель-канал шириной 105 мм, глубиной 50 мм

Отводы угловые

- Отводы для внешних углов с переходом на кабель-каналы 35 x 105, 50 x 105, 35 x 80 и 50 x 80. Применяются совместно с углами Кат. № 106 03 / 07 / 58

Аксессуары

Накладка плинтусная

- Длина 2 м, цвет угольно-серый. Для монтажа кабель-канала вблизи пола

Держатели кабеля

- Скоба для крышек 40, 65, 85 мм
- Скоба для крышек 180 мм
- Держатель хомутов

Розетки Mosaic (стр. 502)

24 ⁽¹⁾	105 80		
50	106 82		
50	106 86		
100	308 81		

Суппорты для монтажа электрооборудования

Суппорты Mosaic

Суппорты монтажные. Поставляются с декоративной рамкой. Оснащаются розетками Mosaic для монтажа в кабель-каналы и колонны

Упак.	Кат. №		Суппорты Mosaic
	2 секц. Крыш. 85	3 секц. Крыш. 40 и 65	
5	B	C	Суппорты монтажные. Поставляются с декоративной рамкой. Оснащаются розетками Mosaic для монтажа в кабель-каналы и колонны
5	109 10	109 10	1 модуль для крышек шириной 40 мм
20	109 21	109 21	2 модуля для крышек шириной 65 мм
20	109 22	109 22	2 модуля для крышек шириной 85 мм
10	109 41	109 41	4 модуля для крышек шириной 65 мм
20	109 42	109 42	4 модуля для крышек шириной 85 мм
5	109 61	109 61	6 модулей для крышек шириной 65 мм
10	109 62	109 62	6 модулей для крышек шириной 85 мм
5	109 81	109 81	8 модулей для крышек шириной 65 мм
10	109 82	109 82	8 модулей для крышек шириной 85 мм
10	109 27	109 27	Коробка изолирующая - 2 модуля, для монтажа на суппорты 4, 6 и 8 модулей соединить соответствующее количество коробок
5	109 13	109 13	Суппорты универсальные для крышек шириной 85 мм
5	109 23	109 23	Для оборудования серий Sagane, Plexo и другого с межпостовым расстоянием 60 мм
5	109 33	109 33	1 пост
5	109 33	109 33	2 поста
5	109 33	109 33	3 поста
10	109 17	109 17	Изолирующая коробка для 1 поста для 2, 3 и 4 постов соединить соответствующее количество коробок
5	109 25	109 25	Суппорты модульные
5	109 35	109 35	2 модуля, для крышек шириной 65 мм
5	109 35	109 35	3 модуля, для крышек шириной 85 мм

Модульное электрооборудование (стр. 88)

Оборудование серии Sagane (стр. 308)

Оборудование серии Plexo (стр. 396)

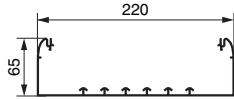
(1) Метров в упаковке

кабель-каналы DLP 65x220 и аксессуары



Таблица выбора емкости (стр. 481)
Таблица выбора (стр. 484-485)

Упак.	Кат. №		Кабель-канал
	2 секц. Крыш. 65	3 секц. Крыш. 65	
8 ⁽¹⁾	A	B	Профили 65 x 220 мм Поставляются без крышек Длина 2 м Гибкие крышки Монтируются на кабель-каналы и аксессуары Длина 2 м Частичная крышка шириной 65 мм Частичная крышка шириной 130 мм
20 ⁽¹⁾	104 59		Перегородки Длина 2 м Перегородка несущая Для монтажа частичных крышек Разделительная перегородка
8 ⁽¹⁾	105 24		
20 ⁽¹⁾	105 21		Накладки на стыки Накладка самоклеящаяся Накладка на защелках Позволяет выровнять кабель-каналы в процессе монтажа Накладка на стык для крышек шириной 65 Накладка на стык для крышек шириной 130
8 ⁽¹⁾	105 24		
36 ⁽¹⁾	104 73		
48 ⁽¹⁾	105 83		
20	106 92		
20	106 91		
10	108 01		
10	108 04		



	Кат. №		Углы и заглушки
	2 секц. Крыш. 65	3 секц. Крыш. 65	
5	A	B	Углы внешние и внутренние Состоят из 2 деталей, монтируемых на верхнюю и нижнюю части кабель-канала Обеспечивают неразрывную стыковку перегородок Угол внутренний переменный от 80° до 100° Угол внешний переменный от 60° до 120°
5	106 07	106 58	
5	106 36	106 39	

Упак.	Кат. №		Углы и заглушки (продолжение)
	2 секц. Крыш. 65	3 секц. Крыш. 65	
2			Угол плоский 90°
5			Заглушка торцевая

Упак.	Кат. №		Отводы
	2 секц. Крыш. 65	3 секц. Крыш. 65	
5	A	B	Отводы плоские Отводы от кабель-канала Отвод с переходом на кабель-канал шириной 80 мм Отвод с переходом на кабель-канал 50x105
5	107 33	107 38	
5	107 64		Отвод угловой Отвод с переходом на кабель-каналы 35 x 105, 50 x 105, 35 x 80 и 50 x 80 Применяется с внутренними углами Кат. № 106 07/58

Упак.	Кат. №		Аксессуары
	2 секц. Крыш. 65	3 секц. Крыш. 65	
24 ⁽¹⁾	A	B	Накладка плитусная Длина 2 м, цвет угольно-серый Для применения кабель-канала в качестве плитуса
50	106 81		Держатели кабеля Скоба для крышек шириной 65 мм Скоба для крышек шириной 130 мм
50	106 86		
100	308 81		Держатель для хомутов

Аксессуары для монтажа (стр. 501)

Аксессуары для монтажа оборудования VDI

стр. 588

(1) Метров в упаковке
(2) 2 детали угла поставляются вместе

кабель-каналы DLP 65x220 монтаж оборудования



Суппорт Mosaic
2 модуля
Кат. № 109 21
для крышки
65 мм



Упак.	Кат. №
	2 секц. Крыш. 130 3 секц. Крыш. 65
20	109 21
10	109 41
5	109 61
5	109 81
10	109 27
5	109 14
5	109 24
5	109 34
10	109 17
5	109 25
5	109 65
5	109 00

Суппорты для монтажа электрооборудования

Суппорт Mosaic

Монтаж на защелках для крышек шириной 65 мм
Поставляются с декоративной рамкой
Оснащаются розетками Mosaic (стр. 508)

- 2 модуля
- 4 модуля
- 6 модулей
- 8 модулей
- Изолирующая коробка - 2 модуля,
Для монтажа 4, 6 и 8 модулей
соединить соответствующее
количество коробок

Суппорты универсальные

Для крышки шириной 130 мм
Для оборудования серий Sagane, Plexo и
другого с межосевым расстоянием 60 мм

- 1 пост
- 2 поста
- 3 поста

Изолирующая коробка - 1 пост,
Для монтажа 2, 3 и 4 постов соединить
соответствующее количество коробок

Суппорт для модульного оборудования

- Для крышки шириной 65, 2 модуля
- Для крышки шириной 130, 6 модулей

Суппорты для розеток P17

- Для крышек шириной 130 мм

Розетки Mosaic (стр. 502)

Модульное оборудование (стр. 588)

Оборудование серии Sagane (стр. 308)

Оборудование серии Plexo (стр. 396)

КАБЕЛЬ-КАНАЛЫ DLP С ГИБКИМИ КРЫШКАМИ

Трехсекционный кабель-канал DLP



- > Кабель-канал для электроустановок любой сложности
- > Кабель-канал 65 x 220 оснащается 2 перегородками и тремя гибкими крышками
- > Экономия времени монтажа
- > Идеален в сочетании с серией Mosaic

>>> Таблица выбора кабель-каналов DLP – стр. 484-485

>>> По любым вопросам о продукции Legrand тел. (095) 975-86-50/60

розетки Mosaic™



741 97



741 30



741 40



741 80


Упак.	Кат. №	Розетка СНВ (до 50 В)	Кол-во модулей 22,5 x 45 мм
10	743 03	2 К - 3 А межосевое расстояние 12 мм для вилки Кат. № 500 05	1

Розетки 10/16 А - 250 В ~ Немецкий стандарт

10	741 96	2К + 3 "Специальные для DLP" с защитными шторками	2
10	741 98	с механической блокировкой	2
10	741 97	2 x 2 К + 3 (двойные) "специальные для DLP" с защитными шторками	4
10	741 86	с механической блокировкой	4
10	741 82	3 x 2 К + 3 (тройные) "специальные для DLP" с защитными шторками	6
10	741 87	с механической блокировкой	6
10	502 99	Ключ на вилку 2К + 3 для включения в розетку с механической блокировкой	

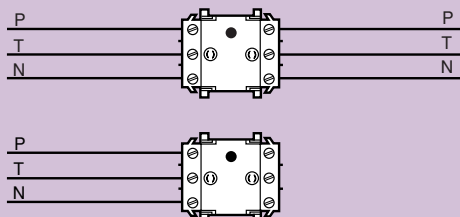
Упак.	Кат. №	Розетки немецкого стандарта 16 А	Кол-во модулей 22,5 x 45 мм
10	741 29	2 К + 3 с пружинными клеммами	2
10	741 30	2 К + 3 с защитными шторками	2
10	741 31	2 К + 3	2
10	741 32	2 К + 3 с механической блокировкой	2
10	741 33	2 К + 3, с крышкой	2
10	741 35	2 К + 3, зеленая	2
10	741 36	2 К + 3, оранжевая	2

Розетка "специальная для кабель-каналов DLP" с быстрым боковым подключением



Принцип бокового подключения значительно ускоряет подключение кабеля (провода обрезаются с одинаковой длиной...) Многомодульные проходные розетки (2 x 2 К + 3 или 3 x 2 К + 3) не требуют подключения каждой розетки в отдельности, что значительно экономит время

Принцип соединения



Розетки других стандартов

10	741 01	2 К европейско-американский стандарт	1
10	741 02	2 К + 3 европейско-американский стандарт	2
10	741 78	2 К американский стандарт	1
10	741 80	2 К + 3 американский стандарт	2
10	741 40	2 К + 3 английский стандарт 13 А с защитными шторками	2
5	741 20	2 К + 3 английский стандарт 15 А со встроенным выключателем и защитными шторками	3
10	741 67	2 К + 3 австралийский стандарт	2
10	741 74	2 К + 3 израильский стандарт	2
10	741 05	2 К + 3 итальянский стандарт 10 А с защитными шторками	1
10	741 06	2 К + 3 итальянский стандарт 10/16 А с защитными шторками	1
10	741 08	2 К + 3 швейцарский стандарт тип 12 с защитными шторками	1
10	741 69	2 К + 3 швейцарский стандарт тип 1 с защитными шторками	2

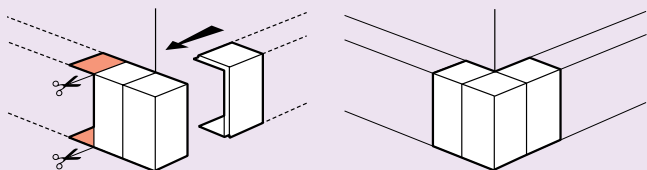
магистральные мини-каналы DLP-D: таблица выбора сечения, аксессуаров, примеры монтажа

МИНИ-КАНАЛЫ		ПЕРЕГОРОДКА	АКСЕССУАРЫ			
Сечение (мм)	2 м (поставляются с крышкой)	Внутренняя перегородка	Заглушка	Внутренний угол	Внешний угол	Плоский угол и ответвление
20 x 10	6363 01	-				
32 x 10	6363 03	-				
16 x 16	6363 00	6363 16				
25 x 16	6363 02	6363 16				
32 x 16	6363 04	6363 16				
40 x 16	6363 06	6363 16				
32 x 25	6363 05	105 84				
40 x 25	6363 07	6363 18				
40 x 40	6363 08	6363 18				
60 x 40	6363 09	6363 18				

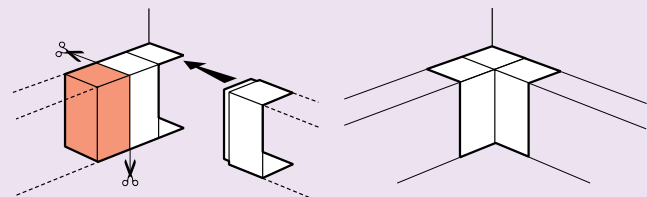
Упаковка: 20x10 – 160 м, 32x10 – 96 м, 16x16 – 128 м, 25x16 – 80 м, 32x16 – 64 м, 40x16 – 50 м, 32x25 – 48 м, 40x25 – 40 м, 40x40 – 24 м, 60x40 – 16 м.
 Упаковка аксессуаров для мини-каналов: для 20x10 и 16x16 – по 100 шт., для 40x40 и 60x40 – по 30 шт., для остальных мини-каналов – по 60 шт.
 Упаковка перегородок: для 32x16 и 40x16 – по 40 м, для 40x25, 40x40 и 60x40 – по 16 м.

■ Кат. № 6364 40

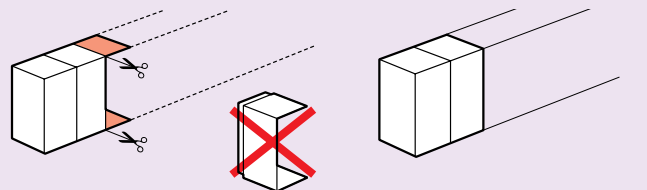
Угол внешний



Угол внутренний

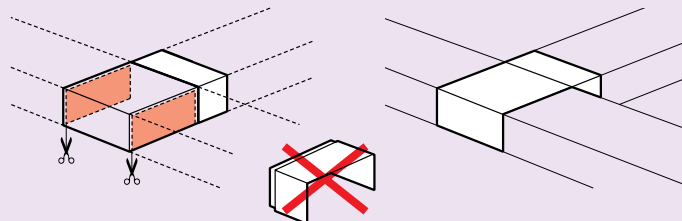


Заглушка

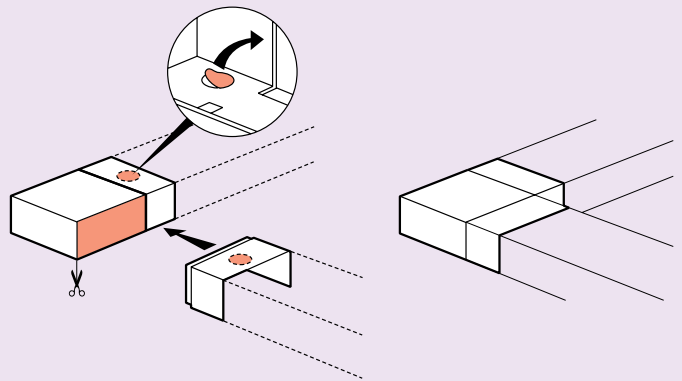


■ Кат. № 6364 43

Ответвление



Угол плоский



магистральные кабель-каналы DLP-D: таблица выбора аксессуары, примеры монтажа

КАБЕЛЬ-КАНАЛЫ				АКСЕССУАРЫ					
Сечение (мм)	2 м (пост. с крышкой)	Отвод потолочный	Накладка на стык	Заглушка	Угол внутр.	Угол внешний	Угол плоский	Отвод	Разделит. перегород.
90 x 40	6373 20	6373 27	6373 25	6373 24	6373 21	6373 22	6373 23	6373 26	6373 08
120 x 40	6373 30	6373 37	6373 35	6373 34	6373 31	6373 32	6373 33	-	6373 08
150 x 40	6373 40	-	6373 45	6373 44	6373 41	6373 42	6373 43	-	6373 08
60 x 60	6373 50	6373 57	6373 55	6373 54	6373 51	6373 52	6373 53	6373 56	-
90 x 60	6373 60	6373 67	6373 65	6373 64	6373 61	6373 62	6373 63	6373 66	6373 58
120 x 60	6373 70	6373 77	6373 75	6373 74	6373 71	6373 72	6373 73	-	6373 58
150 x 60	6373 80	-	6373 85	6373 84	6373 81	6373 82	6373 83	-	6373 58
260 x 60	6373 90	-	6373 95	6373 94	6373 91	6373 92	-	-	6373 58
90 x 80	6374 00	-	6374 05	6374 04	6374 01	6374 02	6374 03	6374 06	6374 08
120 x 80	6374 10	-	6374 15	6374 14	6374 11	6374 12	6374 13	-	6374 08
150 x 80	6374 20	-	6374 25	6374 24	6374 21	6374 22	6374 23	-	6374 08
200 x 80	6374 30	-	6374 35	6374 34	6374 31	6374 32	6374 32	-	6374 08

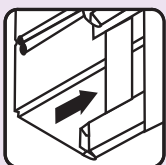
■ Монтаж фиксатора кабеля



Вынуть держатель кабеля.



Зафиксировать держатель на кабель-канале.



Повернуть фиксатор по окончании монтажа кабеля.

■ Особенности монтажа



Монтаж крышки


1. Начните монтаж крышки с одного из торцов кабель-канала.
2. Нажимайте ладонью до фиксации крышки на кабель-канале.




Демонтаж крышки

1. Сдвиньте крышку приблизительно на 10 сантиметров.
2. Возьмитесь рукой за крышку и приложите усилие, чтобы снять ее.

DL PASS™ фальш-полы



309 37



309 44

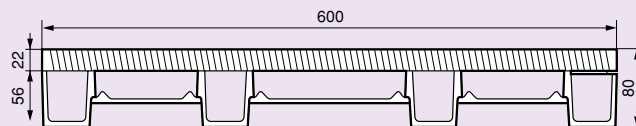
Упак.	Кат. №.	Фальш-полы
		Плиты DL PASS Каждая плита состоит из: • основания с отсеками для разделения сильных и слабых токов • панели декоративной Размеры: 600 x 600 x 80 мм
14	309 37	Плита стандартная Поставляется палетами Общая площадь 14 плит составляет 5 м ²
1	309 39	Плита специальная, для монтажа напольной коробки Преднарезанное отверстие помогает осуществлять монтаж напольной коробки Кат.№ 309 41 Не комплектуется напольной коробкой
1	309 40	DL PASS напольная коробка Для монтажа 16 модулей Mosaic IP24 IK08 Укомплектована 4 суппортами для 4 модулей Mosaic каждый 4 держателя кабеля, 1 крышка из нержавеющей стали Посадочное отверстие: 290 x 255 мм Крышка размером: 305 x 270 мм
1	309 43	Откос переходной Наклонный откос обеспечивает соединение между оборудованными и необорудованными DL PASS полами Размеры: 600 x 930 мм

Аксессуары для установки

5	309 42	Комплект из 6 суппортов для плит DL PASS Обеспечивает крепление декоративной панели, если основание плиты имеет преднарезанное отверстие
10	309 47	Клей DL PASS Служит для крепления основания плиты к полу Емкость: 600 мл Один тюбик рассчитан примерно на 10 плит Для применения использовать пистолет Кат.№ 309 44
1	309 44	Пистолет для клея
5	309 97	Металлическая крышка с антикоррозийным покрытием
5	309 98	Крышка для ковролина

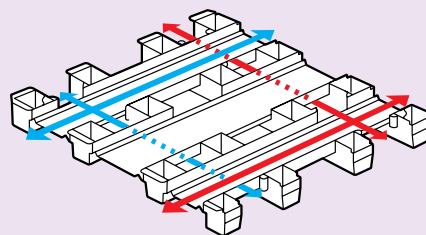
DL PASS™ фальш-полы

Габаритные размеры



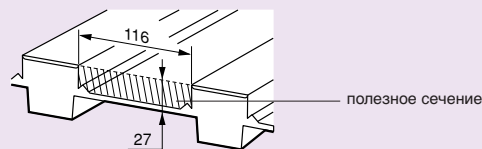
Описание основания

Полное разделение кабелей сильного и слабого тока на всем пути пролегания кабеля или пересечения кабелей друг с другом



Емкость отсеков основания

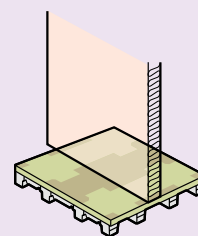
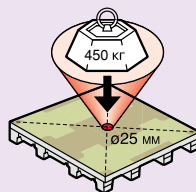
- Ø макс.: 4 x 24 мм
- сечение : 2 636 мм²



Механическая прочность

Результат испытаний: плита выдерживает точечную нагрузку 450 кг на пуансон Ø 25 мм

На плиты могут устанавливаться разделительные перегородки, а также любая офисная мебель



Огнеупорность

Плита относится к категории M1 (PV C.S.T.B.)

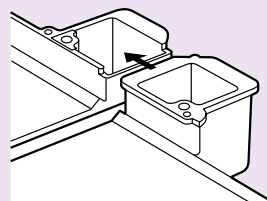
Вес стандартной плиты: 6,6 кг

Вес основания: 1,5 кг

Вес декоративной панели: 5,6 кг


Самовыравнивание плит при их стыковке

Основания плит оснащены по всему периметру соединительными лапками, которые позволяют осуществлять стыковку



DL PASTM

прокладка кабеля под полом адаптирована для любых кабельных систем



Пример: кабели сильного и слабого тока проходят и пересекаются в отдельных отсеках под углом 90°

Применение (укладка плит)



1 Подготовка плит: разбухающий клей наносится на основание каждого из 16 опорных выступов (толщина 1 см) так, чтобы компенсировать неровности и обеспечить надежное крепление



4 Распределение кабелей: вскрываются только те плиты, в которые помещаются кабели и напольные коробки



2 Установка плит в сборе: для того, чтобы упростить операции по установке, плиты поставляются в собранном виде с затянутыми винтами



5 Напольные коробки: их установка не вызывает трудностей ввиду наличия специальной плиты для напольной коробки Кат.№ 309 39



3 Отрезание плит в сборе: осуществляется для подгонки фальш-пола к размерам комнаты, эта операция выполняется очень быстро



6 Закрепление плит: высококачественная отделка плит позволяет укладывать на них впоследствии любые напольные покрытия

многорозеточные блоки немецкий стандарт



532 66

532 69

Алюминиевый корпус с отсеком для кабеля

Соответствуют IEC 884-1
2 К + 3 16 А - 250 В \sim с соответствующими вилками
Розетки с защитными шторками
Максимальная мощность: 3 680 Вт при 230 В \sim
Кабель длиной 2 м (3 x 1.5 мм²) и вилка с 2 К + 3
Многорозеточные блоки имеют отсек для намотки кабеля
Возможно крепление блоков винтами

Упак.	Кат. №	Многорозеточные блоки
1	532 65	4 x 2 К + 3 384 x 77 x 46 мм
1	532 67	4 x 2 К + 3 384 x 77 x 46 мм
1	532 66	6 x 2 К + 3 474 x 77 x 46 мм
1	532 68	6 x 2 К + 3 474 x 77 x 46 мм

Многорозеточные блоки с автоматическим выключателем и индикатором

1	532 69	5 x 2 К + 3 Автоматич. выкл. 16 А, двухполюсный 587 x 77 x 84 мм
1	532 70	5 x 2 К + 3 Автоматич. выкл. 1 фаза + ноль 16 А УЗО 30 мА 587 x 77 x 84 мм

Аксессуары

1	532 09	Для крепления и укладки кабеля. Поставляются по 5 шт.
---	--------	--

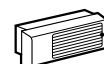
комбинированные блоки для локальных информационных сетей



533 31

532 16

Упак.	Кат. №	Многорозеточные блоки с разрядниками и фильтрами
1	533 31	Блоки в алюминиевом корпусе с отсеком для кабеля Укомплектованы 2 органайзерами кабеля, кабелем длиной 2 м (3 x 1.5 мм ²) и вилкой 2 К + 3 Предназначены для защиты электронного оборудования Оснащены заменяемым разрядником тока молнии Технические характеристики: 20 разрядов по 1.5 кА (волна 8 x 20 ew) Максимальный ток: 1 разряд в 3 кА (волна 8 x 20 ew) Уровень защиты: 1 кВ между фазным и рабочим нулевым проводниками 1.2 кВ между фазным и рабочим нулевым или защитным нулевым проводниками Ток утечки: UC < 1 мА Остаточный ток (Is) : ноль Возможно крепление блоков винтами
1	533 31	Блоки с разрядником и фильтром Немецкий стандарт 5 розеток, выключатель с индикатором 0 А - 250 В \sim - 50/60 Гц Габариты: 654 x 77 x 61 мм
1	533 33	Запасной разрядник для блока Кат. № 533 31



Комбинированные блоки

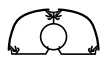
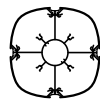
1	532 18	Алюминиевый корпус Укомплектованы 2 кабельными органайзерами Служат для подключения оборудования ЛВС: PC, принтер, сканер, и др. Могут быть подключены к существующей локальной сети при помощи розеток RJ 45 Оснащены розетками: • 6 x 2 К + 3 - 16 А - 250 В \sim • 6-портовый концентратор 6xRJ 45 10/100 base T • кабель длиной 2 м (3 x 1.5 мм ²) • индикация напряжения питания, передачи данных, столкновения пакетов данных
1	532 16	Немецкий стандарт Габариты: 632 x 77 x 66 мм
1	532 16	Французский стандарт Габариты: 609 x 77 x 66 мм

алюминиевые колонны и мини-колонны DLP



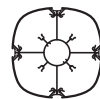
Оснащаются с 2 или 4 сторон
Разделительные перегородки позволяют обеспечить разделение сильных и слабых токов
Подключение колонн осуществляется как через подвесные потолки, так и через технические полы DLPass
Допускается установка в помещениях с высотой перекрытий до 5 м
Применение: офисы, магазины, лаборатории...

Упак.	Кат. №	Колонны и мини - колонны
1	307 03	Колонны состоят из: • алюминиевого корпуса • телескопической штанги, регулируемой по высоте • двух фиксаторов с декоративными и защитными накладками • крышек PVC белого цвета Ral 9010 Предназначены для монтажа электроустановочных изделий
1	307 07	
1	307 35	Колонны 4 секции Длина 2,70 м
1	307 36	
1	307 35	Колонны 2 секции Длина 2,70 м
1	307 36	



Мини-колонны

Упак.	Кат. №	Мини-колонны
1	307 42	Состоят из: • алюминиевого корпуса с 4 секциями • фиксатора с защитной накладкой • 4 крышки PVC белого цвета Ral 9010 • заглушки Высота 0,70 м



Максимальная допустимая высота потолков

Кат. №	Макс. высота подвесн. потолка	Макс. высота перекрытий
307 00	3 м	-
307 03 307 35	2,70 м	3,80 м
307 07 307 36	3,90 м	5,00 м

Упак.	Кат. №	Коробки сборные
18 ⁽¹⁾	307 13	Для монтажа электроустановочных изделий на колонны DLP. Длина 2 м
10	307 14	Для монтажа Mosaic, Sagane и модульного оборудования (см. стр. 446) Заглушки для сборных коробок Кат. № 307 13



Напольные кабель-каналы PVC серого цвета

Упак.	Кат. №	Напольные кабель-каналы PVC серого цвета
24 ⁽¹⁾	328 00	Длина 2 м - 4 секции габариты : 92 x 20 мм 1 : макс. Ø 14,5 мм - 2 : макс. Ø 9 мм



Аксессуары

10	328 07	Заглушки
10	328 03	Накладка на стык
5	328 02	Угол плоский
1	328 05	Адаптер для кабель-канала 60 x 16 или 75 x 20
1	328 06	Адаптер для плинтуса сечением до 120 x 20
1	328 08	Адаптер для плинтуса DLP Десо ясень
1	328 09	Адаптер для плинтуса DLP Десо дуб, черешня и палисандр
1	328 10	Адаптер для плинтусов для малых офисов
5	328 01	Распаечная коробка. Подключение с 4 направлений. Разделительные перегородки



Суппорты Mosaic

20	109 22	2 модуля
5	109 32	3 модуля
20	109 42	4 модуля
10	109 62	6 модулей

(1) Кол-во метров в упаковке.

алюминиевые колонны и мини-колонны DLP

алюминиевые колонны DLP

• Алюминиевый каркас 4-секционной колонны



• Разделительные перегородки для разделения сильных и слабых токов



• Монтаж колонны может осуществляться одним человеком



Фиксация телескопической штанги



Монтаж защитной накладки

• Монтаж блока электроустановочных изделий (отсутствует ограничение на кол-во механизмов)



Монтаж сборной коробки⁽¹⁾



Монтаж Mosaic



Готовое изделие

• Стыковка с напольным кабель-каналом Кат. № 328 00 (адаптер поставляется с 4-секционными колоннами и мини-колоннами)



(1) Длина 2 м. Отрезать до нужной длины.

Пример

А - Описание кабелей:

- 2 кабеля 3 x 1,5²
- 4 кабеля 4 x 2,5²
- 10 кабелей 4 x 4²

В - Расчет общего сечения:

Консультируйтесь с табл. 1

	Сечение (мм ²)	
2 кабеля 3 x 1,5 ²	2 x 121 =	242
4 кабеля 4 x 2,5 ²	4 x 169 =	676
10 кабелей 4 x 4 ²	10 x 211 =	2 110
ИТОГО		3 330*

* К (коэфф. заполнения) = 1,10 Сечение = 3028 x 1,10 = 3330 мм²

С - Выбор колонны, консультируйтесь с табл. 2

1 Таблица сечений кабелей в мм²

Сечение кабелей (мм ²)	Кабель									
	1 проводник		2 проводника		3 проводника		4 проводника		5 проводников	
	Сечение полезн. (мм ²)	Ø макс. (мм)	Сечение полезн. (мм ²)	Ø макс. (мм)	Сечение полезн. (мм ²)	Ø макс. (мм)	Сечение полезн. (мм ²)	Ø макс. (мм)	Сечение полезн. (мм ²)	Ø макс. (мм)
1,5	44	6,6	111	10,5	121	11,0	144	12,0	169	13,0
2,5	49	7,0	133	11,5	157	12,5	169	13,0	211	14,5
4	58	7,6	169	13,0	183	13,5	211	14,5	256	16,0
6	68	8,2	196	14,0	225	15,0	256	16,0	307	17,5
10	85	9,2	256	16,0	289	17,0	343	18,5	400	20,0
16	111	10,5	43	18,5	381	19,5	441	21,0	529	23,0
25	157	12,5	484	22,0	553	23,5	651	25,5	784	28,0
35	183	13,5	601	24,5	676	26,0	813	28,5	993	31,5
50	225	15,0			841	29,0	1 057	32,5		

2 Емкость алюминиевых колонн и мини-колонн

	Одиночный профиль ⁽¹⁾		Профиль с суппортом для оборудования ⁽¹⁾	
	Ø макс.	Сечение (мм ²)	Ø макс.	Сечение (мм ²)
1/2 колонны 	28	1200	13	200
Колонны и мини-колонны 	25	1250	2 x 13	350

(1) На секцию

напольные и проходные коробки для технических полов



893 03 с 4-мя комплектами механизмов Mosaic на 2 модуля

893 07

Упак.	Кат №	Напольные коробки Mosaic
1	893 00	Коробка на 8 модулей Mosaic Для 8 модулей Mosaic IP 24 - IK 08 (отвечает стандарту NF C 15-100) Поставляется с 2 суппортами для оборудования, 4 заглушками Кат. № 919 05 и 4 зажимами для кабеля Размеры выреза: 170 x 255 мм Размеры рамы: 185 x 270 мм С крышкой под ковровое покрытие С крышкой из стали с антикоррозионным покрытием
1	893 01	
1	893 02	Коробка на 16 модулей Mosaic Для 16 модулей Mosaic Поставляется с 4 суппортами для оборудования, 8 заглушками Кат. № 919 05 и 8 зажимами для кабеля. Размер выреза: 290 x 255 мм Размер рамы: 305 x 270 мм С крышкой под ковровое покрытие С крышкой из стали с антикоррозионным покрытием
1	893 03	
5	893 06	Аксессуары для модульного оборудования Лицевая панель для модульного оборудования (2 модуля по 17,5 мм) Поставляется с рейкой и винтами

Проходные коробки

1	893 07	Позволяют выводить кабель из-под технического пола (25-55 мм) и подключать (например, к розеточным блокам) Мастер Vox IP 20 - IK 08 IP 20 - IK 08 (отвечает NF C 15-100) Корпус состоит из 2-х частей - из алюминия и полиэстера, соединенных прокладкой из неопрена 3 выхода \varnothing 20 мм Размер выреза: \varnothing 127 мм Размер рамы: \varnothing 144 мм
---	--------	--

Ответственные коробки для технических потолков и полов (стр. 407)

монтаж под техническим полом

Напольные коробки

Пример монтажа напольной коробки на 8 модулей Mosaic



1. После прочерчивания по шаблону, просверлить отверстия по 4-м углам и применить лобзик

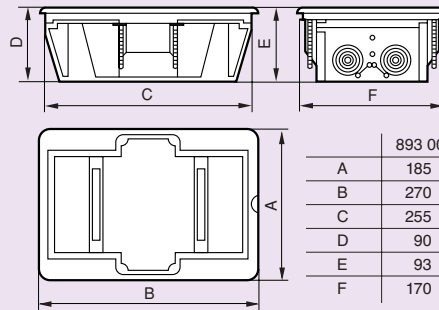


2. Установив коробку в плиту при помощи зажимных А скоб, выбить заглушки В и ввести кабели, закрепив их на коробке зажимами



3. Установить оборудование, не допуская давления кабелей на механизмы

Габаритные размеры



	893 00	893 01	893 02	893 03
A	185	185	305	305
B	270	270	270	270
C	255	255	255	255
D	90	90	90	90
E	93	93	93	93
F	170	170	290	290

Проходные коробки

Пример разводки с розеточным блоком

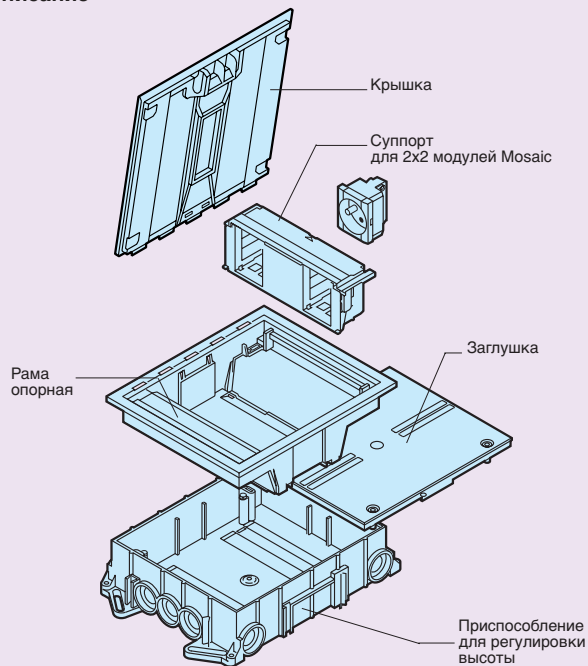


Проходная коробка делает эстетичным и функциональным сопряжение поверхность / внутреннее пространство технического пола

Batik™ напольные коробки

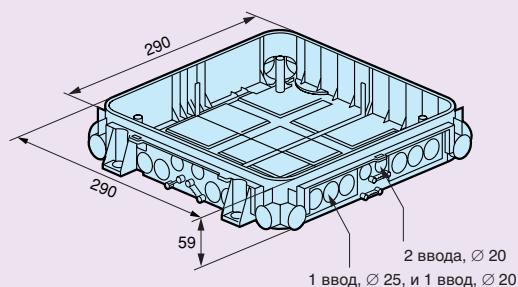
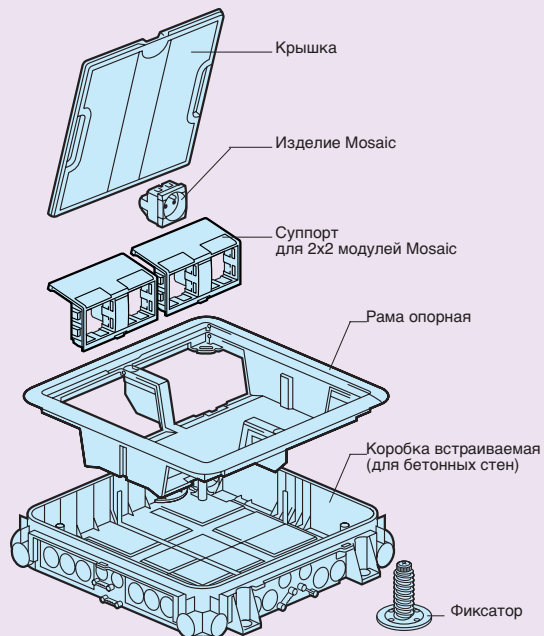
Коробки 4 поста напольные

Описание




Коробки 8 постов напольные

Описание



Batik™ напольные коробки для каменных (бетонных) полов



Упак.	Кат. №	Коробки встраиваемые напольные
1	892 98	Для монтажа установочных изделий Mosaic, поставляется с крышкой, кабельный ввод $\varnothing 20$ и $\varnothing 25$ мм Коробка встраиваемая на 4 поста для 8 модулей Mosaic Высота регулируется от 53 до 85 мм и до 120 мм с помощью скобы Кат. № 892 97
1	892 99	Коробка встраиваемая на 8 постов для 16 модулей Mosaic Высота регулируется от 59 до 100 мм

Рама опорная для напольных коробок

Упак.	Кат. №	IP 44 - IK 08
1	892 90	Поставляется с крышками и суппортами для изделий Mosaic (сборочный узел состоит из встраиваемой коробки и опорной рамы) на 4 поста для 8 модулей Mosaic с крышкой под ковровое покрытие
1	892 91	с крышкой из стали
1	892 92	на 8 постов для 16 модулей Mosaic Возможна установка двух дополнительных разъемов RJ 45, 1 пост, снабженный двумя прозрачными держателями этикеток с крышкой под ковровое покрытие
1	892 93	с крышкой из стали

Аксессуары для модульного оборудования

1	892 95	Лицевые панели для модульных устройств (модули 2x17,5 мм, поставляются с рейкой и винтами)
5	893 06	Для коробки на 4 поста, Кат. № 892 98 Для коробок Кат. № 892 99, 893 00/01/02/03

Установочная скоба

1	892 97	Установочная скоба от 85 до 120 мм Только для коробки Кат. № 892 98
---	--------	--